Market Watching

市場レポート

テーマ：Weekly Market Report（2018年3月26日～）　発表日：2018年3月26日（月）

～経済に懸念だが、関心は政治～

第一生命経済研究所　経済調査部
担当　嶌峰　義清　(03-5221-4521)

今週のスケジュール

今週の経済指標・イベント・注目材料

発表日	国	指標・イベント	注目度	ｺﾝｾﾝｻｽ	レンジ	前回	備考
3月26日（月）	日本	－					
	欧州	－					
	米国	ＮＹ連銀総裁講演	★				
		クリーブランド連銀総裁講演	★				
		クォールズＦＲＢ副議長講演	★				
		2年債入札	★				
3月27日（火）	日本	企業向けサービス価格指数（2月）		＋0.7%	＋0.6～＋0.8%	＋0.7%	前年比
		40年債入札	★				
	欧州	－					
	米国	Ｓ＆Ｐケースシラー住宅価格指数（1月）	★	＋6.1%	＋6.0～＋6.3%	＋6.3%	前年比
		ＣＢ消費者信頼感（3月）	★★	131.0	127.0～133.3	130.8	
		アトランタ連銀総裁講演	★				
		5年債入札	★				
3月28日（水）	日本	地価公示（2018年）					
	欧州	－					
	米国	実質ＧＤＰ(10-12月期)・確定値		＋2.6%	＋2.5～＋2.8%	＋2.5%	前期比年率
		アトランタ連銀総裁講演	★				
		2年変動利付債入札	★				
		7年債入札	★				
3月29日（木）	日本	商業販売統計：小売業販売額（2月）		＋1.7%	▲0.4～＋2.2%	＋1.5%	前年比
		2年債入札	★				
	欧州	独失業率（3月）		5.3%	5.3～5.4%	5.4%	季調値
		独消費者物価（3月）：速報値	★★	＋1.7%	＋1.3～＋1.9%	＋1.4%	前年比
	米国	個人支出（2月）		＋0.2%	＋0.1～＋0.4%	＋0.2%	前月比
		ＰＣＥデフレーター・コア	★★★	＋1.6%	＋1.5～＋1.6%	＋1.5%	前年比
		ミシガン大学消費者センチメント（3月確報）		102.0	98.0～102.2	102.0	
		シカゴ地区ＰＭＩ（3月）	★	61.0	60.0～64.0	61.9	
		フィラデルフィア連銀総裁講演					
3月30日（金）	日本	消費者物価・東京・総合（3月）		＋1.3%	＋0.9～＋1.5%	＋1.4%	前年比
		・東京・コア（3月）	★	＋0.9%	＋0.7～＋1.0%	＋0.9%	前年比
		完全失業率（2月）		2.6%	2.4～2.7%	2.4%	
		有効求人倍率（2月）		1.60倍	1.58倍～1.60倍	1.59倍	
		鉱工業生産（2月）	★★★	＋5.0%	▲0.4～＋7.5%	▲6.8%	前月比
		住宅着工（2月）		91.2	88.3～94.6	85.6	万戸
	欧州	祝日					
	米国	祝日					
3月31日（土）	他	中国製造業ＰＭＩ（3月）	★★★			50.3	
4月1日（日）							

（注）市場コンセンサス、予測レンジは各種ベンダー調査に基づく
注目度は筆者

【先週の動き】

先週は、週末にかけて株価が急落した。注目されたＦＯＭＣでは、メンバーの利上げ見通しは前回同様年内３回の利上げが中央値となったことで、市場には一旦安心感が広がった。しかし、トランプ米大統領が中国向けに知的財産問題に絡めた報復関税を発表したことを機に、米中貿易紛争拡大懸念から株価が急落、為替市場では低金利通貨の円が買われる展開となった。日本株も、世界的な株安に加えて円高、国内の政治問題もあって週末に急落して越週した。

本資料は情報提供を目的として作成されたものであり、投資勧誘を目的としたものではありません。作成時点で、第一生命経済研究所経済調査部が信ずるに足ると判断した情報に基づき作成していますが、その正確性、完全性に対する責任は負いません。見通しは予告なく変更されることがあります。また、記載された内容は、第一生命ないしはその関連会社の投資方針と常に整合的であるとは限りません。

【今週の動き】

今週は、経済指標では大きな材料が不足しているなかで、再び不安定化した市場が自律的に落ち着きを取り戻せるかが注目される。中国向け報復関税の発表を受けての市場の反応は、その可能性が10日ほど前から報道されていたことを勘案すれば、大きすぎるという印象を否めない。したがって、足元の株価の急落は他の問題と絡んでのものであったと考えられる。すなわち、①各種経済指標からは足元の景気が非常に強い一方でピーク圏に達している可能性が高く、伸びしろは大きくはないこと、②ＦＲＢの利上げ回数は年内４回に向かって上方修正気味となっていること、という株価にとっての逆風材料と絡んでいるといえよう。このため、前週の動きは２月の米金利上昇をきっかけとした株価の急落からの流れが続いているものと判断される。ただし、金利の水準自体はまだ景気にブレーキをかける水準には至っていないことや、景気自体に調整への動きが出始めているわけではないことなどを勘案すれば、各種市場が一方的に調整していくとは考えにくい。一旦は今局面でのピークは打った公算が大きいが、当面は材料に一喜一憂して一進一退を繰り返す相場展開が予想される。その意味で、市場の動きを左右しかねない経済指標として今週注目されるのは米国のＰＣＥデフレーターとなるが、市場の関心は内外の政治動向に集まるだろう。

［債券市場］

		直近値	直近までの変化率			過去の動き							
						月間						週間	
			１年前～	１月前～	前週末～	６カ月前	５カ月前	４カ月前	３カ月前	２カ月前	１カ月前	３週前	２週前
２年	日本	-0.153	＋12	▲0	▲1	＋4	▲4	＋0	＋2	＋0	▲3	＋0	＋1
	米国	2.254	＋100	＋2	▲4	＋16	＋12	＋18	＋10	＋26	＋11	＋2	＋3
	イギリス	0.893	＋74	＋19	＋9	＋29	▲1	＋6	▲8	＋23	＋11	＋5	▲3
	ドイツ	-0.611	＋12	▲8	▲2	＋4	▲6	＋7	＋6	＋10	▲1	＋3	▲3
	スペイン	-0.321	▲12	▲14	▲6	＋3	▲3	＋0	▲1	▲1	＋14	▲4	▲2
	ポルトガル	-0.145	▲81	▲12	▲3	▲2	▲12	▲10	＋13	＋2	＋6	▲5	▲3
	イタリア	-0.281	▲24	▲13	▲7	▲5	▲5	▲7	＋9	▲5	＋12	▲5	＋1
	アイルランド	-0.467	▲10	▲4	▲2	＋2	▲7	＋2	＋6	＋13	▲7	＋2	▲2
	カナダ	1.852	＋108	＋7	＋9	＋24	▲12	＋4	＋26	＋15	▲5	＋6	▲7
	オーストラリア	2.026	＋25	＋5	＋6	＋7	▲13	▲9	＋23	＋6	▲3	＋4	▲4
	韓国	2.093	＋50	▲5	▲6	＋13	＋31	▲11	＋9	＋11	▲6	＋1	▲2
	タイ	1.236	▲29	▲9	▲5	＋6	▲2	＋6	▲3	▲13	▲3	▲2	▲2
10年	日本	0.020	▲4	▲3	▲2	＋5	＋1	▲3	＋1	＋4	▲4	▲2	▲1
	米国	2.814	＋39	▲5	▲3	＋22	＋5	＋3	▲0	＋30	＋16	＋3	▲5
	イギリス	1.445	＋22	▲8	＋2	＋33	▲3	▲0	▲14	＋32	▲1	＋2	▲6
	ドイツ	0.527	＋10	▲13	▲4	＋10	▲10	＋0	＋6	＋27	▲14	▲0	▲8
	ギリシャ	4.380	▲301	▲2	＋20	＋12	▲19	▲2	▲133	▲38	＋67	▲17	＋0
	スペイン	1.269	▲46	▲33	▲11	＋4	▲14	▲2	＋12	▲14	＋11	▲11	▲6
	ポルトガル	1.721	▲247	▲31	▲3	▲44	▲31	▲20	＋7	＋2	＋3	▲12	▲11
	イタリア	1.877	▲40	▲19	▲11	＋7	▲28	▲8	＋27	＋1	▲5	＋4	▲3
	アイルランド	0.954	▲15	▲17	▲5	＋5	▲16	＋1	＋8	＋47	▲6	▲3	▲6
	カナダ	2.193	＋51	▲5	＋6	＋25	▲15	▲6	＋16	＋24	▲5	＋7	▲13
	オーストラリア	2.651	▲10	▲20	▲4	＋13	▲17	▲17	＋13	＋18	▲1	▲0	▲4
	韓国	2.650	＋50	▲15	▲6	＋10	＋21	▲10	▲1	＋30	▲4	▲1	▲3
	タイ	2.397	▲37	▲1	＋1	▲22	＋23	＋4	▲4	＋2	＋4	＋1	＋2
長短スプレッド	日本	＋17.3	▲15	▲2	▲1	＋1	＋4	▲3	▲1	＋3	▲1	▲2	▲2
	米国	＋56.0	▲61	▲7	＋1	＋6	▲7	▲15	▲11	＋4	＋5	＋1	▲8
	イギリス	＋55.2	▲52	▲27	▲7	＋4	▲3	▲6	▲6	＋9	▲12	▲3	▲4
	ドイツ	＋113.8	▲3	▲5	▲2	＋7	▲4	▲6	＋0	＋17	▲12	▲3	▲4
	スペイン	＋159.0	▲34	▲19	▲5	＋1	▲12	▲2	＋13	▲13	▲3	▲7	▲5
	ポルトガル	＋186.6	▲166	▲20	▲1	▲42	▲20	▲10	▲6	＋0	▲4	▲8	▲8
	イタリア	＋215.8	▲16	▲6	▲4	＋11	▲24	▲1	＋18	＋6	▲17	＋9	▲4
	カナダ	＋34.1	▲58	▲12	▲3	＋1	▲3	▲10	▲10	＋10	▲0	＋1	▲6
	オーストラリア	＋62.5	▲36	▲25	▲11	＋6	▲4	▲8	▲10	＋13	＋2	▲4	＋0
	韓国	＋55.7	＋0	▲10	▲1	▲2	▲11	＋1	▲10	＋19	＋3	▲2	▲1
	タイ	＋116.1	▲8	＋8	＋6	▲28	＋25	▲2	▲1	＋15	＋7	＋2	＋4

（注）「変化幅」は、直近値までの変化幅。プラスは金利の上昇を示す。
「過去の動き」は当該期間の変化幅（例：４週前＝４週間前の週間変化幅、６カ月前＝６カ月前の月間変化幅）を示す。
直近値の単位は%、ただし長短スプレッドはbp。直近値以外の単位はbp。

本資料は情報提供を目的として作成されたものであり、投資勧誘を目的としたものではありません。作成時点で、第一生命経済研究所経済調査部が信ずるに足ると判断した情報に基づき作成していますが、その正確性、完全性に対する責任は負いません。見通しは予告なく変更されることがあります。また、記載された内容は、第一生命ないしはその関連会社の投資方針と常に整合的であるとは限りません。

日本10年債利回りの推移

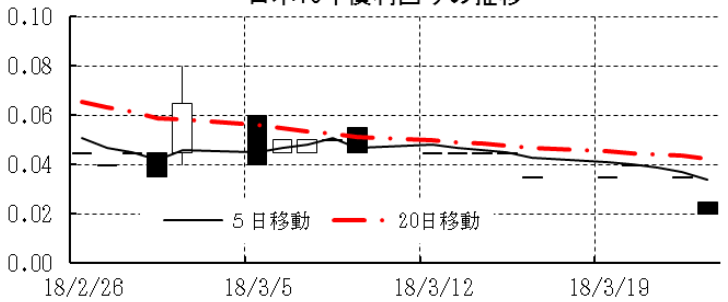

日本：長短スプレッド（10y-2y）の推移

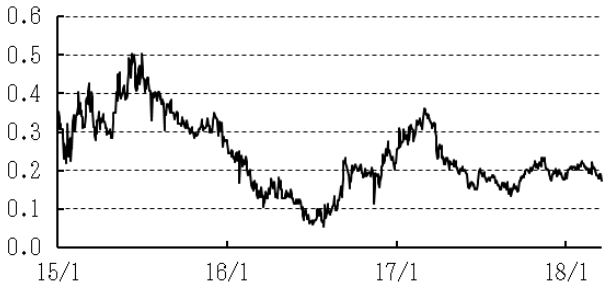

日本10年国債利回りの推移（月足）

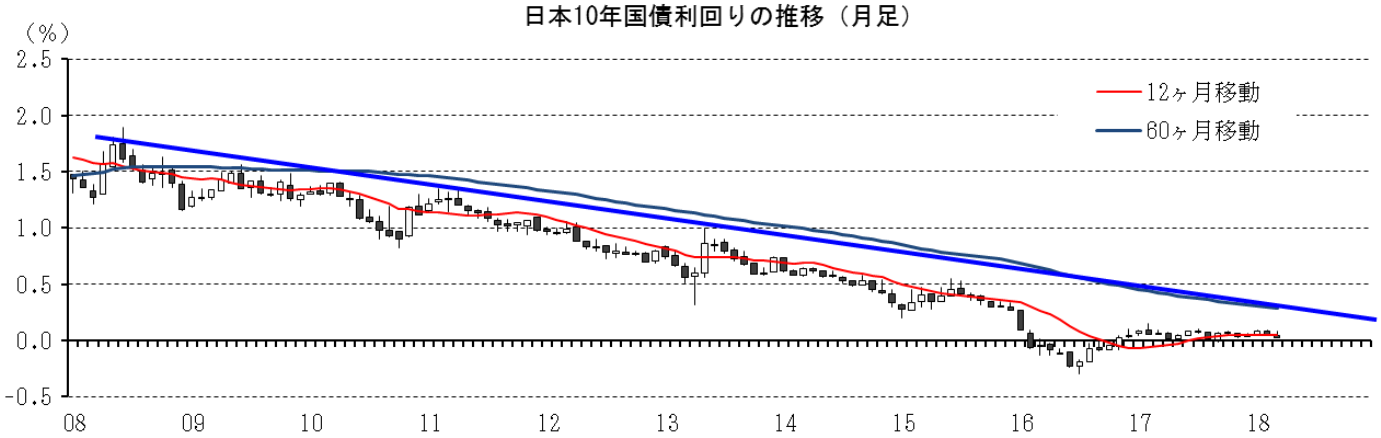

米国10年債利回りの推移

ＦＦ金利先物のイールドカーブ

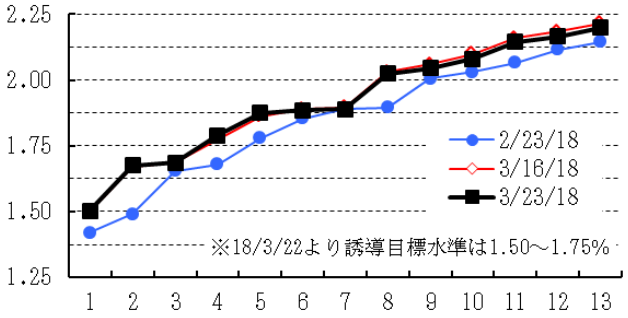

米国10年国債利回りの推移（月足）

本資料は情報提供を目的として作成されたものであり、投資勧誘を目的としたものではありません。作成時点で、第一生命経済研究所経済調査部が信ずるに足ると判断した情報に基づき作成していますが、その正確性、完全性に対する責任は負いません。見通しは予告なく変更されることがあります。また、記載された内容は、第一生命ないしはその関連会社の投資方針と常に整合的であるとは限りません。

［株式市場］

		直近値	直近までの変化率			過去の動き							
						月間						週間	
			１年前～	１月前～	前週末～	６カ月前	５カ月前	４カ月前	３カ月前	２カ月前	１カ月前	３週前	２週前
日本	日経平均	20617.86	＋8.0	▲5.8	▲4.9	＋3.6	＋8.1	＋3.2	＋0.2	＋1.5	▲4.5	＋1.4	＋1.0
	TOPIX	1664.94	＋8.8	▲5.4	▲4.1	＋3.5	＋5.4	＋1.5	＋1.4	＋1.1	▲3.7	＋0.4	＋1.2
	日経店頭	3934.92	＋30.0	▲3.9	▲4.0	＋4.2	＋3.3	＋2.6	＋3.7	＋7.3	▲2.1	▲0.5	＋1.3
米国	ＮＹダウ	23533.20	＋13.9	▲7.0	▲5.7	＋2.1	＋4.3	＋3.8	＋1.8	＋5.8	▲4.3	＋3.3	▲1.5
	ＳＰ500	2588.26	＋10.3	▲5.8	▲6.0	＋1.9	＋2.2	＋2.8	＋1.0	＋5.6	▲3.9	＋3.5	▲1.2
	ナスダック	6992.67	＋20.2	▲4.7	▲6.5	＋1.0	＋3.6	＋2.2	＋0.4	＋7.4	▲1.9	＋4.2	▲1.0
	ﾌｨﾗﾃﾞﾙﾌｨｱ半導体	1323.92	＋32.8	▲2.0	▲6.9	＋5.2	＋8.9	▲0.2	▲1.5	＋8.7	＋0.0	＋4.9	▲0.6
イギリス	ＦＴ100	6921.94	▲5.7	▲4.5	▲3.4	▲0.8	＋1.6	▲2.2	＋4.9	▲2.0	▲4.0	＋2.2	▲0.8
ドイツ	ＤＡＸ	11886.31	▲1.3	▲4.8	▲4.1	＋6.4	＋3.1	▲1.6	▲0.8	＋2.1	▲5.7	＋3.6	＋0.3
欧州	ダウ欧州50	2912.84	▲7.1	▲4.8	▲3.4	＋4.3	＋1.6	▲2.1	＋0.7	＋1.1	▲5.4	＋2.6	▲0.0
ﾎﾟｰﾗﾝﾄﾞ	ﾜﾙｼｬﾜWIG	59436.36	＋0.6	▲5.2	▲1.6	▲1.1	＋0.9	▲3.7	＋2.1	＋3.6	▲6.6	＋1.8	▲2.1
ロシア	ＲＴ	1261.44	＋12.2	▲3.0	＋0.6	＋3.7	▲2.1	＋1.6	＋2.0	＋11.1	＋0.2	＋1.9	▲2.4
メキシコ	ボルサ	46515.93	▲4.4	▲4.4	▲2.0	▲1.7	▲3.4	▲3.2	＋4.8	＋2.2	▲6.0	＋2.1	▲2.2
ブラジル	ボベスパ	84377.20	＋32.8	▲3.3	▲0.6	＋4.9	＋0.0	▲3.1	＋6.2	＋11.1	＋0.5	＋0.7	▲1.7
ｱﾙｾﾞﾝﾁﾝ	メルバル	31461.26	＋59.7	▲3.9	▲3.4	＋10.6	＋7.1	▲3.7	＋11.7	＋16.2	▲5.5	＋4.0	▲1.9
ｵｰｽﾄﾗﾘｱ	ＡＳ200	5820.73	＋2.0	▲3.0	▲2.2	▲0.6	＋4.0	＋1.0	＋1.6	▲0.5	▲0.4	＋0.6	▲0.2
香港	ハンセン	30309.29	＋24.6	▲3.1	▲3.8	▲1.5	＋2.5	＋3.3	＋2.5	＋9.9	▲6.2	＋1.3	＋1.6
韓国	総合	2416.76	＋11.2	▲1.4	▲3.1	＋1.3	＋5.4	▲1.9	▲0.4	＋4.0	▲5.4	＋2.4	＋1.4
台湾	加権	10823.33	＋9.0	＋0.3	▲1.9	▲2.4	＋4.5	▲2.2	＋0.8	＋4.3	▲2.6	＋1.6	＋1.5
タイ	ＳＥＴ	1794.21	＋14.4	▲0.8	▲1.0	＋3.5	＋2.9	▲1.4	＋3.3	＋4.2	＋0.2	▲2.0	＋2.0
インド	ﾑﾝﾊﾞｲSENSEX30	32596.54	＋11.1	▲4.5	▲1.7	▲1.4	＋6.2	▲0.2	＋2.7	＋5.6	▲5.0	▲2.2	▲0.4
中国	上海総合	3152.76	▲2.9	▲4.1	▲3.6	▲0.4	＋1.3	▲2.2	▲0.3	＋5.3	▲6.4	＋1.6	▲1.1
ＵＡＥ	ドバイ金融市場	3149.53	▲9.0	▲4.2	▲1.5	▲2.0	＋2.0	▲5.9	▲1.5	＋0.7	▲4.4	▲1.6	＋1.3

（注）「変化率」は、直近値までの変化率。プラスは株価の上昇を示す。
「過去の動き」は当該期間の変化率（例：４週前＝４週間前の週間変化率、６カ月前＝６カ月前の月間変化率）を示す。
直近値以外の単位は％。

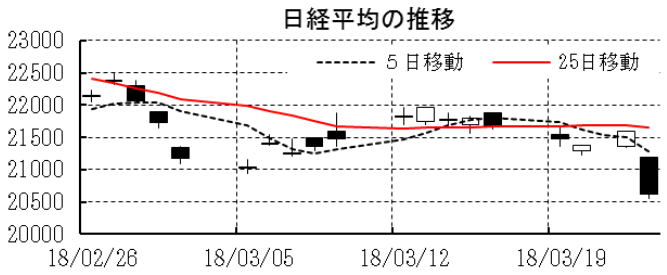

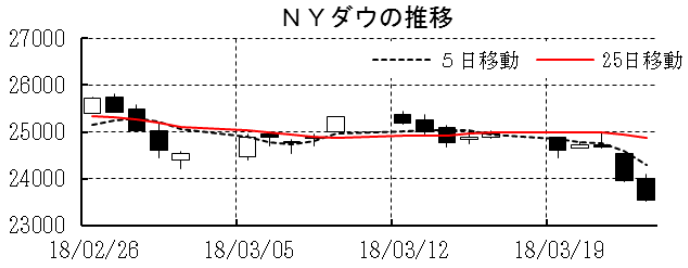

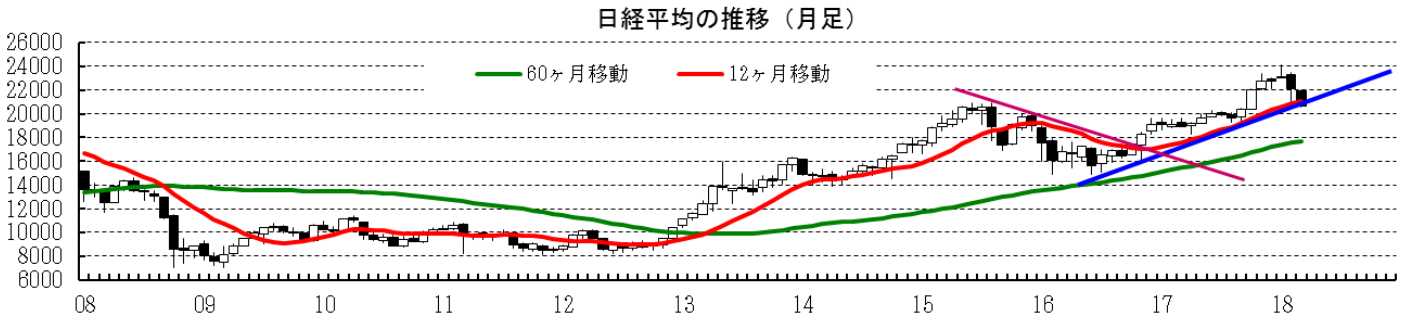

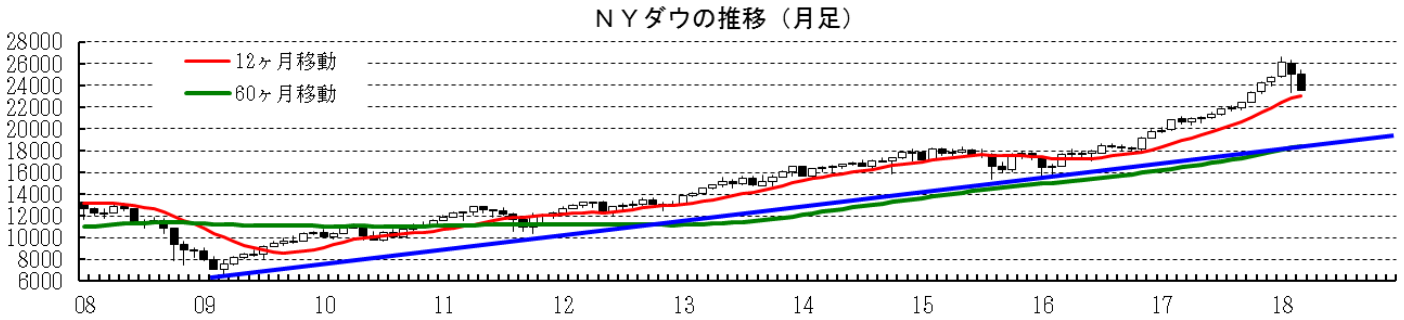

本資料は情報提供を目的として作成されたものであり、投資勧誘を目的としたものではありません。作成時点で、第一生命経済研究所経済調査部が信ずるに足ると判断した情報に基づき作成していますが、その正確性、完全性に対する責任は負いません。見通しは予告なく変更されることがあります。また、記載された内容は、第一生命ないしはその関連会社の投資方針と常に整合的であるとは限りません。

［為替］	直近値	直近までの変化率			過去の動き							
					月間						週間	
		１年前～	１月前～	前週末～	６カ月前	５カ月前	４カ月前	３カ月前	２カ月前	１カ月前	３週前	２週前
日本円	104.73	+5.6	+2.0	+1.2	▲2.3	▲1.0	+1.0	▲0.1	+3.1	+2.3	▲1.0	+0.7
ユーロ	1.2353	+14.6	+0.5	+0.5	▲0.8	▲1.4	+2.2	+0.8	+3.4	▲1.8	▲0.1	▲0.1
イギリスポンド	1.4133	+12.9	+1.2	+1.3	+3.7	▲0.9	+1.8	▲0.0	+5.0	▲3.0	+0.3	+0.7
スイスフラン	0.9473	+4.6	▲1.2	+0.5	▲1.0	▲3.0	+1.4	+1.0	+4.4	▲1.4	▲1.5	▲0.0
ポーランドズロチ	3.4209	+13.5	▲0.8	+0.3	▲2.4	+0.3	+3.0	+1.3	+4.0	▲2.4	▲0.3	▲0.6
ロシアルーブル	57.276	+0.3	▲1.3	+0.4	+0.9	▲1.5	▲0.2	+1.4	+2.4	▲0.2	+0.3	▲1.5
カナダドル	1.2989	+2.7	▲2.8	+0.8	+0.1	▲3.3	▲0.1	+2.5	+2.1	▲4.2	+0.6	▲2.2
メキシコペソ	18.526	+2.1	+0.2	+0.9	▲2.1	▲4.9	+2.7	▲5.5	+5.4	▲1.3	+1.1	▲0.4
ブラジルレアル	3.313	▲5.5	▲2.3	▲1.0	▲0.4	▲3.4	+0.1	▲1.2	+3.7	▲1.9	▲0.1	▲0.8
アルゼンチンペソ	20.183	▲29.2	▲1.1	+0.0	+0.1	▲1.9	+1.9	▲7.5	▲5.5	▲2.5	+0.1	+0.3
ＮＺドル	0.723	+2.9	▲0.9	+0.2	+0.4	▲5.0	▲0.2	+3.8	+3.8	▲2.1	+0.5	▲0.9
オーストラリアドル	0.7698	+0.9	▲1.9	▲0.2	▲1.4	▲2.3	▲1.2	+3.2	+3.2	▲3.6	+1.2	▲1.7
韓国ウォン	1082.15	+3.6	▲0.3	▲1.5	▲1.6	+2.2	+2.9	+1.6	+0.3	▲1.4	+1.0	+0.3
台湾ドル	29.192	+4.2	+0.2	▲0.2	▲0.6	+0.7	+0.4	+1.2	+1.6	▲0.6	+0.1	+0.5
シンガポールドル	1.3154	+6.0	+0.3	+0.2	▲0.1	▲0.4	+1.1	+1.1	+1.6	▲1.0	+0.3	▲0.1
タイバーツ	31.23	+9.9	+0.7	▲0.1	▲0.4	+0.3	+1.7	+0.2	+3.8	▲0.2	+0.3	+0.6
インドネシアルピア	13782	▲3.4	▲0.8	▲0.2	▲1.0	▲0.7	+0.3	▲0.3	+1.3	▲2.7	▲0.2	+0.3
インドルピー	65.01	+0.8	▲0.4	▲0.1	▲2.1	+0.8	+0.4	+0.9	+0.4	▲2.5	+0.0	+0.3
中国人民元	6.316	+8.3	+0.3	+0.3	▲0.6	+0.1	+0.4	+1.5	+3.3	▲0.7	+0.2	+0.0

（注）為替レートは全て対ドルレート。ただし、ユーロ、ポンド、豪ドル、ＮＺドルは当該通貨から見たドル建て。
「変化率」は、直近値までの変化率。すべてプラスは当該通貨の増価を示す。
「過去の動き」は当該期間の変化率（例：４週前＝４週間前の週間変化率、６カ月前＝６カ月前の月間変化率）を示す。
直近値以外の単位は％。

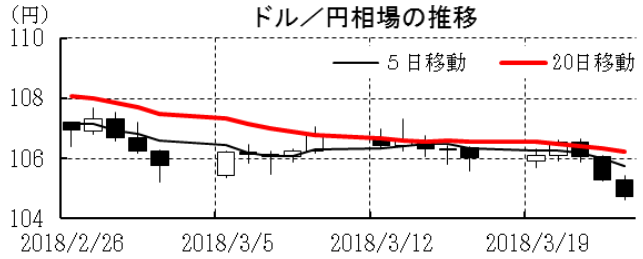

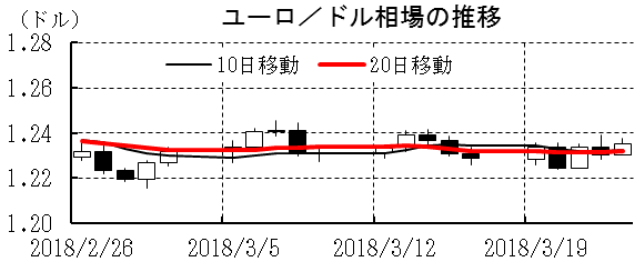

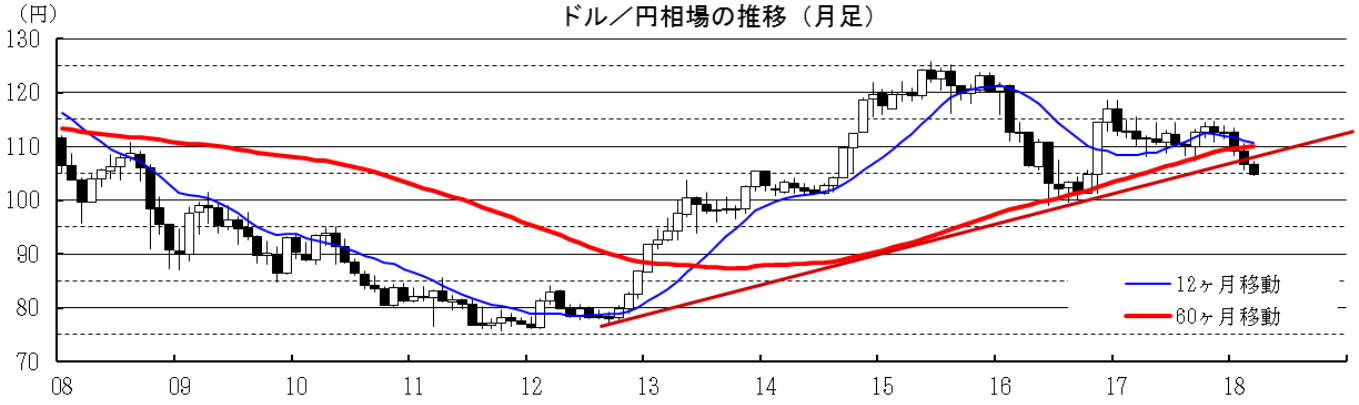

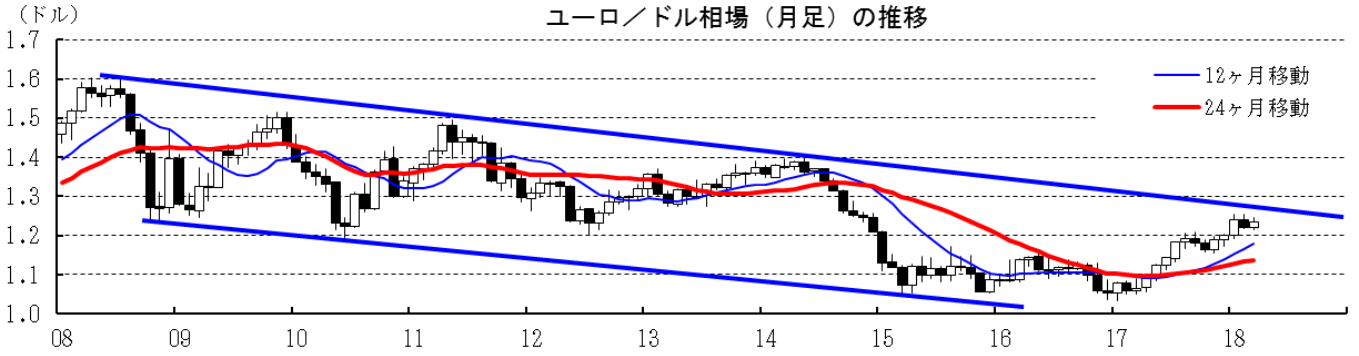

本資料は情報提供を目的として作成されたものであり、投資勧誘を目的としたものではありません。作成時点で、第一生命経済研究所経済調査部が信ずるに足ると判断した情報に基づき作成していますが、その正確性、完全性に対する責任は負いません。見通しは予告なく変更されることがあります。また、記載された内容は、第一生命ないしはその関連会社の投資方針と常に整合的であるとは限りません。

［商品］	直近値	直近までの変化率			過去の動き							
					月間						週間	
		１年前～	１月前～	前週末～	６カ月前	５カ月前	４カ月前	３カ月前	２カ月前	１カ月前	３週前	２週前
ＷＴＩ	65.88	＋38.1	＋3.7	＋5.7	＋9.4	＋5.2	＋5.6	＋5.3	＋7.1	▲4.8	＋1.3	＋0.5
北海ブレント	70.45	＋39.3	＋4.7	＋6.4	＋7.4	＋7.3	＋2.8	＋6.8	＋3.0	▲6.0	＋1.7	＋1.1
ドバイ	66.09	＋34.1	＋5.1	＋6.1	＋12.4	＋5.3	＋3.5	＋4.8	＋3.1	▲3.7	＋0.3	＋3.0
ＯＰＥＣバスケット	66.19	＋36.9	＋3.2	＋5.5	＋11.7	＋5.6	＋4.8	＋5.6	＋2.8	▲3.5	＋0.6	＋1.3
金（ＮＹ）	1349.9	＋8.2	＋1.6	＋2.9	▲2.8	▲0.9	＋0.2	＋2.8	＋2.3	▲1.6	＋0.0	▲0.9
銅（ＬＤＮ）	6,660	＋14.3	▲6.1	▲3.3	▲4.5	＋5.5	▲1.1	＋7.2	▲1.8	▲2.6	＋0.9	▲1.1
アルミ（ＬＤＮ）	2,051	＋6.1	▲4.2	▲1.7	▲0.7	＋2.8	▲5.2	＋10.7	▲2.1	▲3.9	▲1.3	▲1.7
鉛（ＬＤＮ）	2,341	▲1.1	▲7.5	▲1.8	＋3.8	▲2.9	＋2.3	＋0.7	＋5.0	▲4.2	▲2.9	＋0.3
ニッケル（ＬＤＮ）	12,950	＋29.1	▲5.9	▲5.0	▲11.0	＋17.1	▲9.6	＋14.9	＋6.6	＋1.4	＋3.0	▲1.7
スズ（ＬＤＮ）	20,775	＋2.5	▲4.0	▲1.1	＋0.0	▲6.3	＋1.3	＋2.1	＋8.3	▲0.7	▲0.3	▲1.9
銀（ＮＹ、現物）	16.56	▲5.8	＋0.2	＋1.3	▲5.4	＋0.4	▲1.7	＋3.1	＋2.4	▲5.3	＋0.4	▲1.5
プラチナ（ＮＹ、現物）	949	▲1.4	▲4.8	▲0.1	▲8.7	＋0.7	＋2.6	▲1.3	＋7.7	▲1.9	＋0.1	▲1.6
小麦（シカゴ）	460.25	＋9.3	＋1.8	▲1.6	＋9.3	▲6.6	▲2.2	＋4.3	＋5.8	＋7.2	▲0.6	▲4.3
大豆（シカゴ）	377.90	＋17.8	＋0.6	＋1.3	＋5.8	＋0.1	＋4.1	▲3.7	＋8.1	＋16.7	▲4.7	＋0.3
コーン（シカゴ）	377.25	＋5.7	＋3.0	▲1.4	＋3.8	▲2.7	▲1.2	＋2.6	＋3.1	＋3.6	＋1.5	▲0.1
ＣＲＢ	196.26	＋6.9	＋0.1	＋0.9	＋1.2	＋2.4	＋0.9	＋2.5	＋1.8	▲1.7	＋0.5	▲0.4
ＪＯＣ	110.30	＋3.9	▲1.7	▲1.1	＋2.2	▲1.0	▲0.1	＋1.8	＋5.3	▲2.7	＋0.3	▲0.3

（注）「変化率」は、直近値までの変化率。プラスは商品価格の上昇を示す。
「過去の動き」は当該期間の変化率（例：４週前＝４週間前の週間変化率、６カ月前＝６カ月前の月間変化率）を示す。
直近値以外の単位は％。

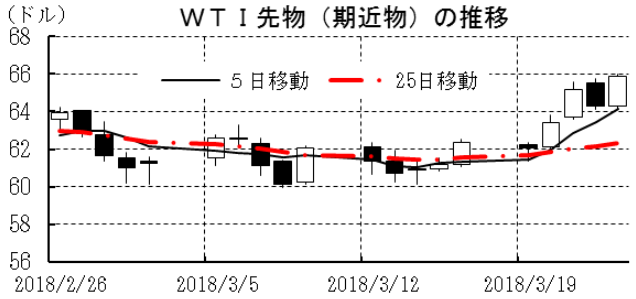

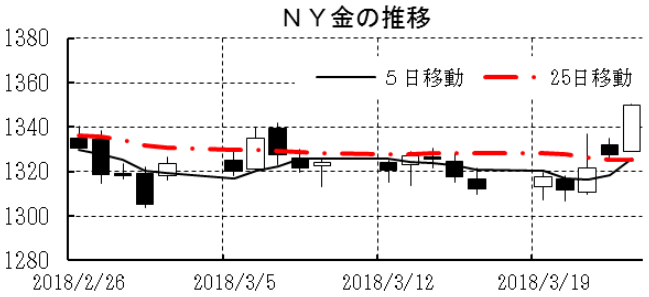

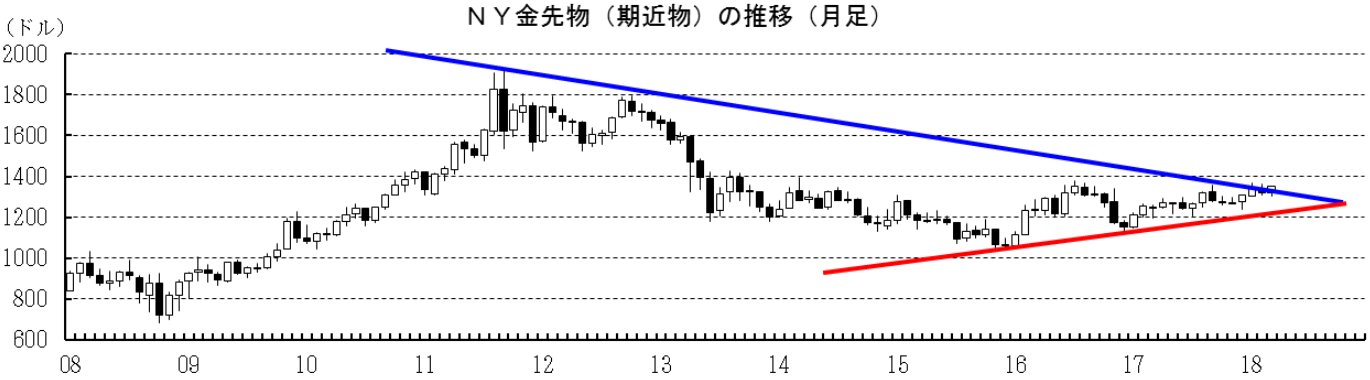

本資料は情報提供を目的として作成されたものであり、投資勧誘を目的としたものではありません。作成時点で、第一生命経済研究所経済調査部が信ずるに足ると判断した情報に基づき作成していますが、その正確性、完全性に対する責任は負いません。見通しは予告なく変更されることがあります。また、記載された内容は、第一生命ないしはその関連会社の投資方針と常に整合的であるとは限りません。