Market Watching

市場レポート

テーマ：Weekly Market Report（2017年12月18日～）　発表日：2017年12月18日（月）

～米税制改革法案通過にメドで、市場は安心してクリスマス休暇の準備～

第一生命経済研究所　経済調査部
担当　嶌峰　義清　(03-5221-4521)

今週のスケジュール

今週の経済指標・イベント・注目材料

発表日	国	指標・イベント	注目度	ｺﾝｾﾝｻｽ	レンジ	前回	備考
12月18日(月)	日本	通関統計（11月）・貿易収支	★	▲400	▲3,131～＋2,245	＋2,846	億円・未季調
	欧州	欧消費者物価（11月）：確定値		＋1.5%	＋1.4～＋1.7%	＋1.5%	前年比
	米国	－					
12月19日(火)	日本	－					
	欧州	独ｉｆｏ景況感指数（12月）	★	117.5	116.5～118.6	117.5	景気動向
	米国	住宅着工（11月）	★	124.8	122.0～133.7	129.0	万戸
12月20日(水)	日本	－					
	欧州	－					
	米国	中古住宅販売（11月）	★	552	548～565	548	万戸
12月21日(木)	日本	金融政策決定会合・政策金利	★	▲0.10%	▲0.10%	▲0.10%	政策金利水準
		黒田日銀総裁記者会見	★★★				
		月例経済報告					
	欧州	スペインカタルーニャ州議会選挙	★★				
	米国	実質ＧＤＰ(7-9月期)・確定値		＋3.3%	＋3.0～＋3.5%	＋3.3%	前期比年率
		連邦住宅局（ＦＨＦＡ）住宅価格（10月）	★	＋0.4%	＋0.3～＋0.5%	＋0.3%	前月比
		景気先行指数（11月）		＋0.4%	0.0～＋0.4%	＋1.2%	前月比
		フィラデルフィア連銀景況指数（12月）	★	＋21.0	＋20.0～＋23.0	＋22.7	
		5年インフレ連動債入札					
12月22日(金)	日本	－					
	欧州	－					
	米国	個人支出（11月）		＋0.4%	＋0.3～＋0.5%	＋0.3%	前月比
		ＰＣＥデフレーター・コア	★★	＋1.5%	＋1.4～＋1.6%	＋1.4%	前年比
		新築住宅販売（11月）	★	65.0	61.5～70.5	68.5	万戸
		耐久財受注（11月）・除輸送機器	★	＋0.4%	＋0.3～＋0.5%	＋0.9%	前月比
		ミシガン大学消費者センチメント（12月確報）		97.3	96.8～99.9	96.8	
12月23日(土)		－					
12月24日(日)		－					

（注）市場コンセンサス、予測レンジは各種ベンダー調査に基づく
　　注目度は筆者

【先週の動き】

先週は、多くの国で株価は上昇した一方、為替市場ではドルが下落した。注目されたＦＯＭＣで、ＦＯＭＣメンバーによる将来の政策金利予想において、2018年の利上げ回数がこれまでと同様３回との見方を示すメンバーの数が最も多く、その数も変わらなかったことが材料視された。利上げ回数のコンセンサスが４回となるのではないかとの見方もあっただけに、コンセンサスが変わらなかったことで米金利が長期ゾーンで低下した。日本では、円相場が円高気味に推移したこともあって株価は下落した。

【今週の動き】

今週は、市場の関心を集めるような経済指標の発表はない。日銀の金融政策決定会合が行われるが、何らかのアクションが起こるとは考えられておらず、注目度も低い。一方、米共和党が税制改革法案を取りまとめたことで、トランプ大統領の重要な選挙公約の一つである減税の実現が確実な情勢となった。クリスマスを前に、市場は安定した動きが見込まれる。共和党案によれば、連邦法人税率は現行の35%から21%へ引き

本資料は情報提供を目的として作成されたものであり、投資勧誘を目的としたものではありません。作成時点で、第一生命経済研究所経済調査部が信ずるに足ると判断した情報に基づき作成していますが、その正確性、完全性に対する責任は負いません。見通しは予告なく変更されることがあります。また、記載された内容は、第一生命ないしはその関連会社の投資方針と常に整合的であるとは限りません。

下げ、これを2018年から実施することなど、企業税制は10年間で6538億ドルの減税、個人税制は所得税の最高税率を39.6%から37%へ引き下げるなど10年間で１兆1266億ドルの減税を実施する一方、国際税制では多国籍企業のグループ取引に一部課税するほか、企業の海外留保資金に一度限りの課税を行うなど10年間で3244億ドルの増税となる。先週末金曜日の米国市場では、共和党の最終案が同日夕方に発表されるとの報道を受けて、減税実現へ向けた期待が高まったことが株価を一段と押し上げたが、同様の効果は今後他国市場にも及ぶ見込み。日本では、米国で事業展開する企業が海外企業との取引に最大で20%程度の課税が行われる国際物品税の導入が見送られたこともプラス材料となる。米国の税制改正は、米景気の押し上げ要因になるとしてこれまで市場で期待されてきたが、それがようやく実現した格好となる。期待が現実のものとなった場合、市場ではしばしば好材料が剥落したとして利食いに押されるケースもある。しかし、ファンダメンタルズ自体が（同政策を抜きにしても）良好であり、業績との見合いで割高といえる水準に達している米国株などを除けば、相応に株価押し上げ効果が期待できよう。

［債券市場］

		直近値	直近までの変化率			過去の動き							
						月間						週間	
			１年前～	１月前～	前週末～	６カ月前	５カ月前	４カ月前	３カ月前	２カ月前	１カ月前	３週前	２週前
２年	日本	-0.147	+4	+4	▲0	+4	▲1	▲3	+4	▲4	+0	+3	+1
	米国	1.835	+56	+15	+4	+10	▲3	▲2	+16	+12	+18	+3	+2
	イギリス	0.444	+30	▲3	▲6	+23	▲9	▲9	+29	▲1	+6	+2	+3
	ドイツ	-0.716	+6	▲0	+2	+14	▲11	▲5	+4	▲6	+7	▲1	▲3
	スペイン	-0.346	▲9	+1	+2	+2	▲6	▲3	+3	▲3	+0	+0	▲2
	ポルトガル	-0.278	▲56	▲9	+2	▲14	▲2	▲12	▲2	▲12	▲10	+5	▲10
	イタリア	-0.309	▲17	▲0	+7	+6	▲9	+2	▲5	▲5	▲7	+1	▲4
	アイルランド	-0.564	▲6	+0	+3	+11	▲13	▲7	+2	▲7	+2	▲2	▲1
	カナダ	1.552	+73	+10	+5	+41	+21	▲4	+24	▲12	+4	+8	▲2
	オーストラリア	1.884	+6	+10	+9	+18	+6	+9	+7	▲13	▲9	+0	+3
	韓国	2.040	+38	▲5	+6	+6	▲2	+5	+13	+31	▲11	▲11	+1
	タイ	1.502	▲10	+7	+1	▲2	▲5	▲2	+6	▲2	+6	+5	▲1
10年	日本	0.045	▲4	+1	+0	+4	▲1	▲7	+5	+1	▲3	+1	+2
	米国	2.353	▲24	+3	▲2	+10	▲1	▲18	+22	+5	+3	+2	+1
	イギリス	1.150	▲34	▲14	▲13	+21	▲3	▲20	+33	▲3	▲0	▲2	+5
	ドイツ	0.301	▲6	▲8	▲1	+16	+8	▲18	+10	▲10	+0	▲6	+0
	ギリシャ	3.969	▲335	▲113	▲55	▲67	▲3	+14	+12	▲19	▲2	+7	▲93
	スペイン	1.459	+4	▲9	+6	▲1	▲4	+6	+4	▲14	▲2	▲7	▲2
	ポルトガル	1.840	▲193	▲16	+3	▲3	▲15	▲5	▲44	▲31	▲20	▲6	▲8
	イタリア	1.812	▲1	▲2	+16	▲4	▲6	▲5	+7	▲28	▲8	▲10	▲6
	アイルランド	0.512	▲38	▲9	+1	+12	▲6	▲15	+5	▲16	+1	▲8	▲2
	カナダ	1.835	▲0	▲8	▲3	+35	+30	▲21	+25	▲15	▲6	+2	▲5
	オーストラリア	2.523	▲35	▲7	▲1	+21	+8	+4	+13	▲17	▲17	+3	▲0
	韓国	2.430	+25	▲14	▲6	▲2	+6	▲0	+10	+21	▲10	▲6	+0
	タイ	2.394	▲38	+4	+1	▲15	▲4	▲12	▲22	+23	+4	▲3	+2
長短スプレッド	日本	+19.2	▲8	▲3	+0	+0	+1	▲3	+1	+4	▲3	▲2	+1
	米国	+51.8	▲81	▲12	▲6	+0	+2	▲15	+6	▲7	▲15	▲1	▲1
	イギリス	+70.6	▲64	▲10	▲7	▲2	+6	▲10	+4	▲3	▲6	▲4	+2
	ドイツ	+101.7	▲13	▲7	▲3	+2	+19	▲14	+7	▲4	▲6	▲5	+4
	スペイン	+180.5	+13	▲10	+4	▲3	+2	+9	+1	▲12	▲2	▲7	+1
	ポルトガル	+211.8	▲138	▲7	+2	+10	▲13	+7	▲42	▲20	▲10	▲11	+2
	イタリア	+212.1	+15	▲2	+9	▲10	+3	▲7	+11	▲24	▲1	▲10	▲3
	カナダ	+28.3	▲73	▲18	▲8	▲6	+8	▲17	+1	▲3	▲10	▲6	▲3
	オーストラリア	+63.9	▲41	▲17	▲9	+3	+2	▲6	+6	▲4	▲8	+3	▲4
	韓国	+39.0	▲14	▲8	▲11	▲9	+8	▲5	▲2	▲11	+1	+5	▲1
	タイ	+89.2	▲28	▲3	▲0	▲14	+1	▲10	▲28	+25	▲2	▲8	+3

（注）「変化幅」は、直近値までの変化幅。プラスは金利の上昇を示す。
「過去の動き」は当該期間の変化幅（例：４週前＝４週間前の週間変化幅、６カ月前＝６カ月前の月間変化幅）を示す。
直近値の単位は%、ただし長短スプレッドはbp。直近値以外の単位はbp。

本資料は情報提供を目的として作成されたものであり、投資勧誘を目的としたものではありません。作成時点で、第一生命経済研究所経済調査部が信ずるに足ると判断した情報に基づき作成していますが、その正確性、完全性に対する責任は負いません。見通しは予告なく変更されることがあります。また、記載された内容は、第一生命ないしはその関連会社の投資方針と常に整合的であるとは限りません。

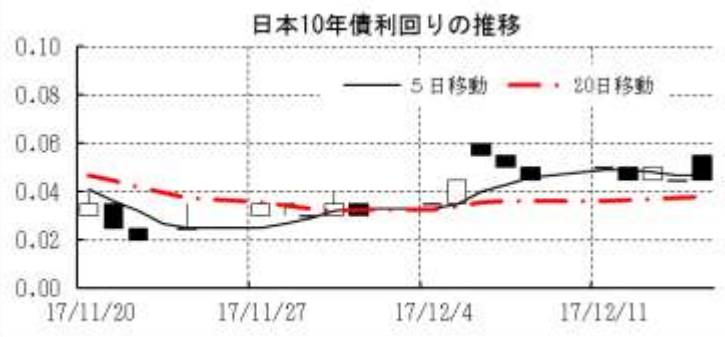

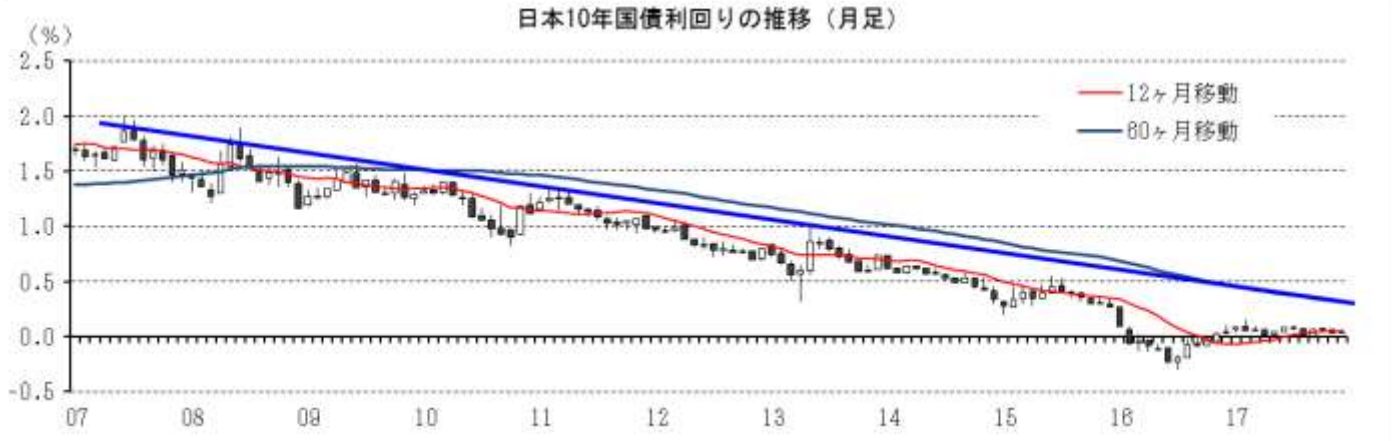

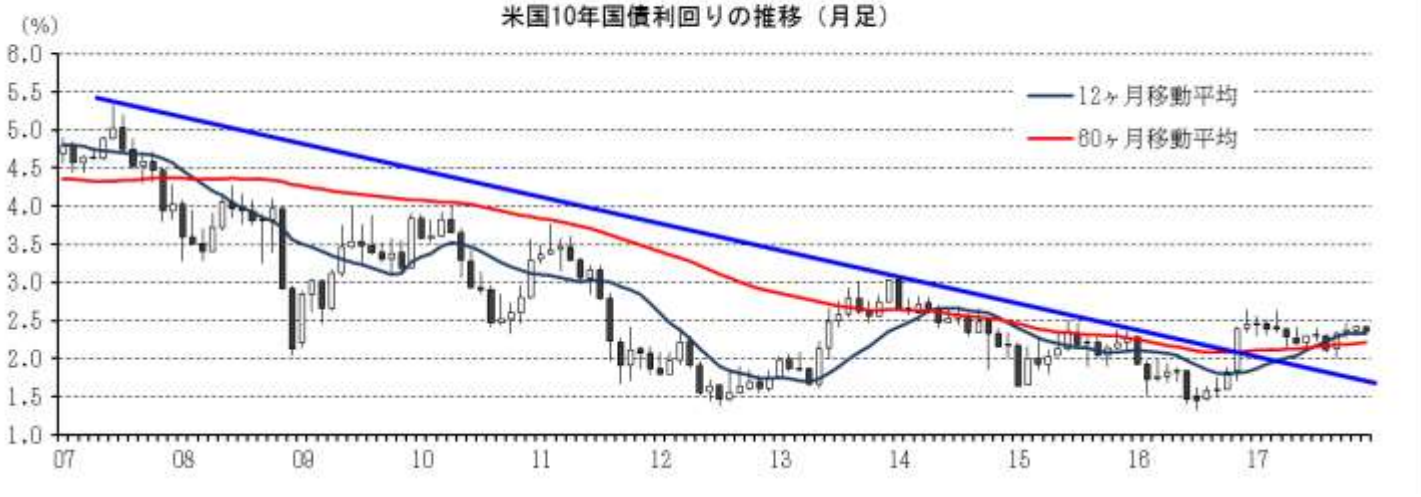

本資料は情報提供を目的として作成されたものであり、投資勧誘を目的としたものではありません。作成時点で、第一生命経済研究所経済調査部が信ずるに足ると判断した情報に基づき作成していますが、その正確性、完全性に対する責任は負いません。見通しは予告なく変更されることがあります。また、記載された内容は、第一生命ないしはその関連会社の投資方針と常に整合的であるとは限りません。

［株式市場］		直近値	直近までの変化率			過去の動き							
						月間						週間	
			１年前～	１月前～	前週末～	６カ月前	５カ月前	４カ月前	３カ月前	２カ月前	１カ月前	３週前	２週前
日本	日経平均	22553.22	+17.0	+2.4	▲1.1	+1.9	▲0.5	▲1.4	+3.6	+8.1	+3.2	+1.2	▲0.0
	TOPIX	1793.47	+16.3	+2.8	▲0.6	+2.8	+0.4	▲0.1	+3.5	+5.4	+1.5	+0.9	+0.4
	日経店頭	3871.24	+44.2	+7.3	+0.9	+2.6	+2.7	+3.2	+4.2	+3.3	+2.6	+0.9	+0.4
米国	ＮＹダウ	24651.74	+24.2	+5.9	+1.3	+1.6	+2.5	+0.3	+2.1	+4.3	+3.8	+2.9	+0.4
	ＳＰ500	2675.81	+18.3	+4.3	+0.9	+0.5	+1.9	+0.1	+1.9	+2.2	+2.8	+1.5	+0.4
	ナスダック	6936.58	+27.1	+3.4	+1.4	▲0.9	+3.4	+1.3	+1.0	+3.6	+2.2	▲0.6	▲0.1
	ﾌｨﾗﾃﾞﾙﾌｨｱ半導体	1250.89	+37.5	▲3.3	+1.0	▲5.2	+4.9	+2.7	+5.2	+8.9	▲0.2	▲6.2	▲1.6
イギリス	ＦＴ100	7490.57	+7.0	+1.6	+1.3	▲2.8	+0.8	+0.8	▲0.8	+1.6	▲2.2	▲1.5	+1.3
ドイツ	ＤＡＸ	13103.56	+15.3	+1.0	▲0.4	▲2.3	▲1.7	▲0.5	+6.4	+3.1	▲1.6	▲1.5	+2.3
欧州	ダウ欧州50	3184.47	+6.4	+1.8	+0.2	▲3.0	▲1.3	▲1.3	+4.3	+1.6	▲2.1	▲1.0	+1.2
ﾎﾟｰﾗﾝﾄﾞ	ﾜﾙｼｬﾜWIG	62619.60	+23.1	+0.4	+0.3	+1.5	+2.6	+3.8	▲1.1	+0.9	▲3.7	▲2.9	+0.6
ロシア	ＲＴ	1148.27	+0.9	+2.8	+2.6	▲5.0	+0.6	+8.8	+3.7	▲2.1	+1.6	▲2.8	▲1.2
メキシコ	ボルサ	48081.55	+4.8	+0.8	+1.1	+2.2	+2.3	+0.4	▲1.7	▲3.4	▲3.2	▲1.4	+0.7
ブラジル	ボベスパ	72607.70	+24.3	+2.5	▲0.2	+0.3	+4.8	+7.5	+4.9	+0.0	▲3.1	▲2.6	+0.6
ｱﾙｾﾞﾝﾁﾝ	メルバル	27021.94	+61.4	+2.7	+0.7	▲2.0	▲1.5	+9.3	+10.6	+7.1	▲3.7	▲1.9	▲0.4
ｵｰｽﾄﾗﾘｱ	ＡＳ200	5996.97	+8.3	+1.1	+0.0	▲0.1	▲0.0	▲0.1	▲0.6	+4.0	+1.0	+0.1	+0.1
香港	ハンセン	28848.11	+30.8	▲0.0	+0.7	+0.4	+6.1	+2.4	▲1.5	+2.5	+3.3	▲2.7	▲1.5
韓国	総合	2482.07	+21.9	▲1.4	+0.7	+1.9	+0.5	▲1.6	+1.3	+5.4	▲1.9	▲2.7	▲0.5
台湾	加権	10491.44	+12.1	▲1.3	+0.9	+3.5	+0.3	+1.5	▲2.4	+4.5	▲2.2	▲2.3	▲1.9
タイ	ＳＥＴ	1717.69	+13.0	+1.6	+0.7	+0.8	+0.1	+2.5	+3.5	+2.9	▲1.4	+0.2	+0.4
インド	ﾑﾝﾊﾞｲSENSEX30	33462.97	+26.2	+2.1	+0.6	▲0.7	+5.2	▲2.4	▲1.4	+6.2	▲0.2	▲2.5	+1.3
中国	上海総合	3266.14	+4.8	▲4.0	▲0.7	+2.4	+2.5	+2.7	▲0.4	+1.3	▲2.2	▲1.1	▲0.8
ＵＡＥ	ドバイ金融市場	3355.40	▲5.6	▲3.2	▲1.1	+1.6	+7.1	+0.1	▲2.0	+2.0	▲5.9	▲1.2	▲0.8

（注）「変化率」は、直近値までの変化率。プラスは株価の上昇を示す。
「過去の動き」は当該期間の変化率（例：４週前＝４週間前の週間変化率、６カ月前＝６カ月前の月間変化率）を示す。
直近値以外の単位は％。

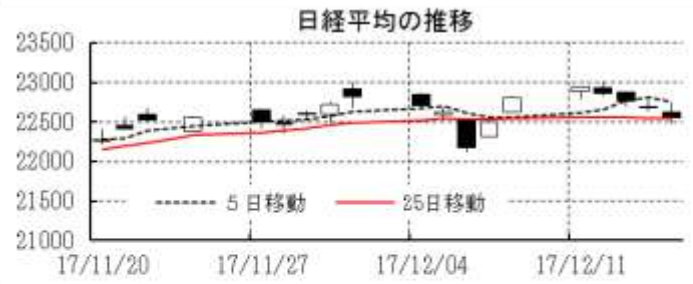

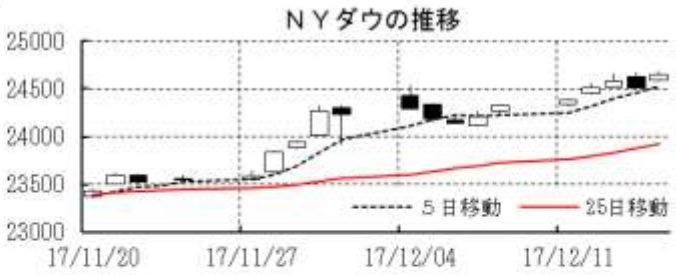

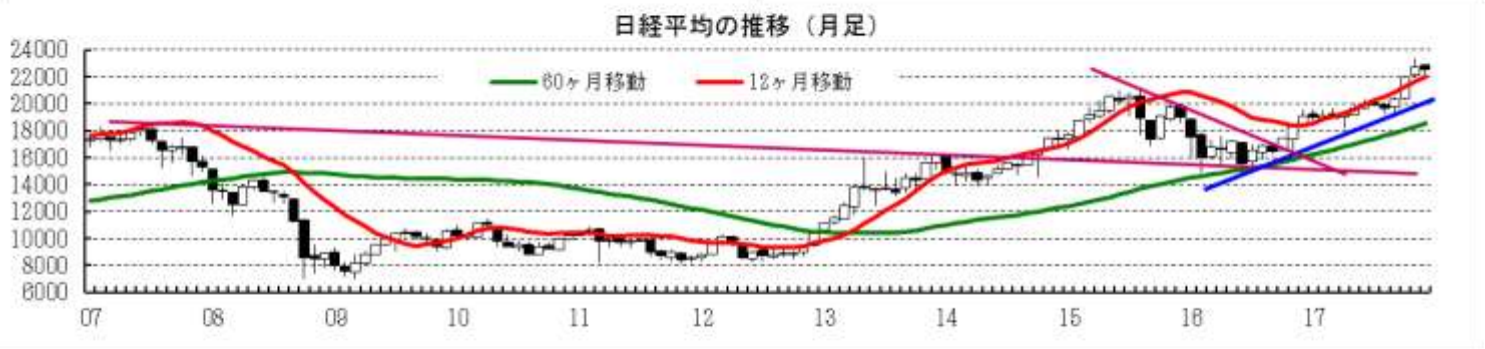

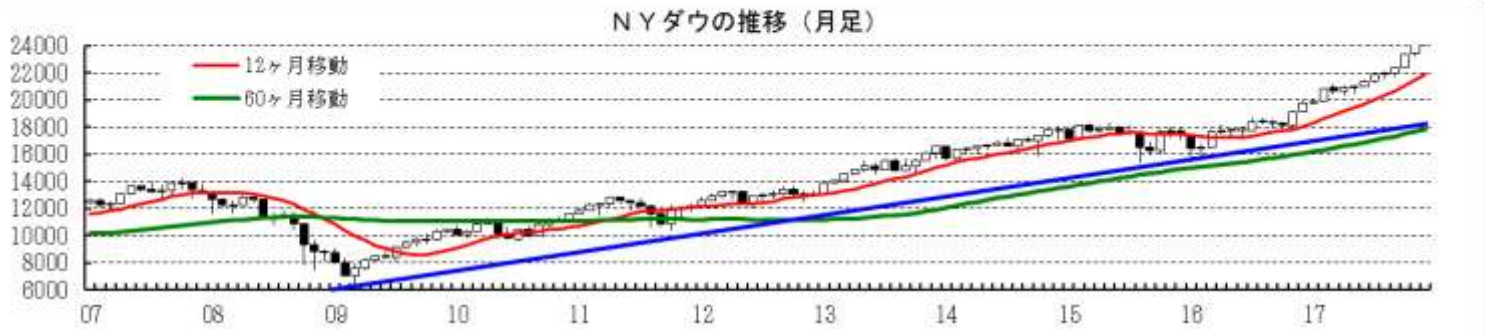

本資料は情報提供を目的として作成されたものであり、投資勧誘を目的としたものではありません。作成時点で、第一生命経済研究所経済調査部が信ずるに足ると判断した情報に基づき作成していますが、その正確性、完全性に対する責任は負いません。見通しは予告なく変更されることがあります。また、記載された内容は、第一生命ないしはその関連会社の投資方針と常に整合的であるとは限りません。

［為替］	直近値	直近までの変化率			過去の動き							
					月間						週間	
		１年前～	１月前～	前週末～	６カ月前	５カ月前	４カ月前	３カ月前	２カ月前	１カ月前	３週前	２週前
日本円	112.60	＋4.7	＋0.2	＋0.8	▲1.4	＋1.9	＋0.3	▲2.3	▲1.0	＋1.0	▲0.6	▲1.2
ユーロ	1.1749	＋12.8	▲0.4	▲0.2	＋1.6	＋3.6	＋0.6	▲0.8	▲1.4	＋2.2	▲0.3	▲1.0
イギリスポンド	1.3321	＋7.3	＋1.1	▲0.6	＋1.1	＋1.5	▲2.2	＋3.7	▲0.9	＋1.8	＋1.1	▲0.6
スイスフラン	0.9906	＋3.8	▲0.2	＋0.2	＋1.0	▲0.9	＋0.8	▲1.0	▲3.0	＋1.4	＋0.3	▲1.7
ポーランドズロチ	3.5828	＋15.8	＋0.4	▲0.5	＋0.5	＋3.0	＋0.8	▲2.4	＋0.3	＋3.0	▲0.4	▲0.7
ロシアルーブル	58.810	＋4.8	＋2.3	＋0.6	▲4.2	▲1.4	＋3.0	＋0.9	▲1.5	▲0.2	▲0.9	▲0.4
カナダドル	1.2865	＋3.5	▲0.8	▲0.1	＋4.0	＋3.7	▲0.0	＋0.1	▲3.3	▲0.1	＋0.2	▲1.3
メキシコペソ	19.118	＋6.0	＋0.7	▲1.0	＋2.7	＋1.8	▲0.5	▲2.1	▲4.9	＋2.7	▲0.4	▲1.6
ブラジルレアル	3.302	＋1.9	＋0.4	▲0.2	▲2.5	＋5.5	▲0.7	▲0.4	▲3.4	＋0.1	▲0.8	▲1.1
アルゼンチンペソ	17.511	▲9.7	＋0.0	▲1.4	▲3.3	▲6.2	＋1.8	＋0.1	▲1.9	＋1.9	＋0.8	▲0.4
ＮＺﾄﾞﾙ	0.700	▲0.6	＋1.7	＋2.3	＋3.5	＋2.5	▲4.5	＋0.4	▲5.0	▲0.2	＋0.1	▲0.7
オーストラリアドル	0.7643	＋3.9	＋0.7	＋1.8	＋3.4	＋4.1	▲0.7	▲1.4	▲2.3	▲1.2	▲0.0	▲1.4
韓国ウォン	1089.38	＋7.5	＋2.1	＋0.4	▲2.2	＋2.2	▲0.7	▲1.6	＋2.2	＋2.9	▲0.1	▲0.7
台湾ドル	29.983	＋6.1	＋0.3	＋0.1	▲1.1	＋0.6	＋0.1	▲0.6	＋0.7	＋0.4	▲0.1	▲0.0
シンガポールドル	1.3486	＋6.5	＋0.6	＋0.2	＋0.5	＋1.5	▲0.0	▲0.1	▲0.4	＋1.1	＋0.0	▲0.4
タイバーツ	32.51	＋9.1	＋1.5	＋0.5	＋0.3	＋2.0	＋0.2	▲0.4	＋0.3	＋1.7	＋0.2	▲0.2
インドネシアルピア	13579	▲1.4	▲0.3	▲0.2	▲0.0	＋0.0	▲0.1	▲1.0	▲0.7	＋0.3	▲0.2	▲0.2
インドルピー	64.05	＋5.6	＋1.8	＋0.6	▲0.1	＋0.6	＋0.4	▲2.1	＋0.8	＋0.4	＋0.4	＋0.0
中国人民元	6.607	＋4.7	＋0.3	＋0.2	＋0.8	＋0.7	＋1.9	▲0.6	＋0.1	＋0.4	▲0.1	▲0.4

（注）為替レートは全て対ドルレート。ただし、ユーロ、ポンド、豪ドル、ＮＺドルは当該通貨から見たドル建て。
「変化率」は、直近値までの変化率。すべてプラスは当該通貨の増価を示す。
「過去の動き」は当該期間の変化率（例：４週前＝４週間前の週間変化率、６カ月前＝６カ月前の月間変化率）を示す。
直近値以外の単位は%。

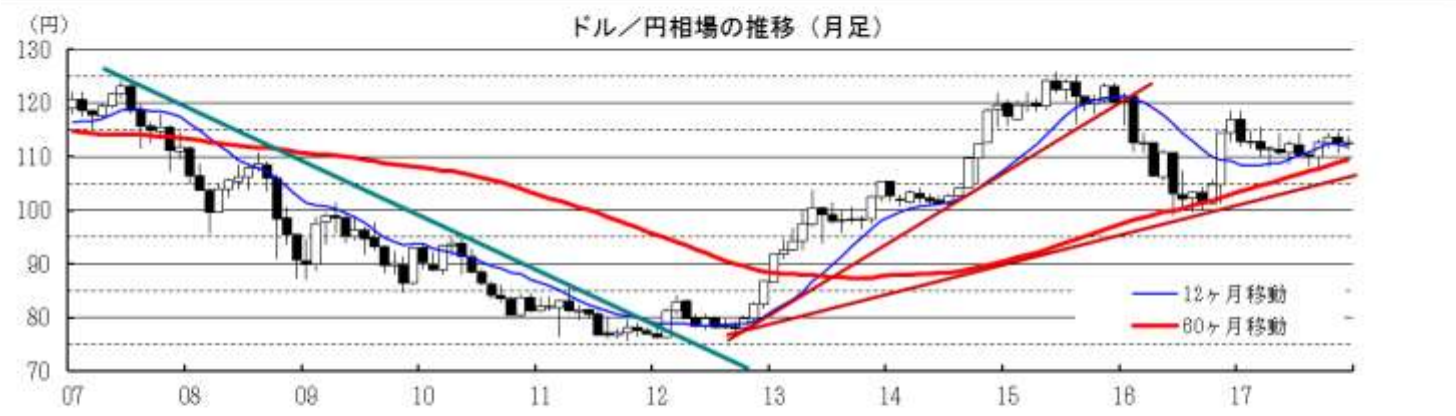

本資料は情報提供を目的として作成されたものであり、投資勧誘を目的としたものではありません。作成時点で、第一生命経済研究所経済調査部が信ずるに足ると判断した情報に基づき作成していますが、その正確性、完全性に対する責任は負いません。見通しは予告なく変更されることがあります。また、記載された内容は、第一生命ないしはその関連会社の投資方針と常に整合的であるとは限りません。

［商品］	直近値	直近までの変化率			過去の動き							
					月間						週間	
		１年前～	１月前～	前週末～	６カ月前	５カ月前	４カ月前	３カ月前	２カ月前	１カ月前	３週前	２週前
ＷＴＩ	57.30	＋12.6	＋3.6	▲0.1	▲4.7	＋9.0	▲5.9	＋9.4	＋5.2	＋5.6	▲1.0	▲1.7
北海ブレント	63.23	＋17.0	＋2.2	▲0.3	▲3.9	＋8.1	＋0.3	＋7.4	＋7.3	＋2.8	▲0.2	▲0.5
ドバイ	61.03	＋19.6	＋2.4	＋1.4	▲5.8	＋9.6	▲2.8	＋12.4	＋5.3	＋3.5	▲0.9	▲0.7
ＯＰＥＣバスケット	60.87	＋19.4	＋1.8	▲0.3	▲6.3	＋9.5	▲1.1	＋11.7	＋5.6	＋4.8	▲0.9	▲0.0
金（ＮＹ）	1254.3	＋11.2	▲1.8	＋0.7	▲2.3	＋2.0	＋4.1	▲2.8	▲0.9	＋0.2	▲0.7	▲2.6
銅（ＬＤＮ）	6,886	＋20.1	＋1.7	＋4.8	＋4.5	＋7.3	＋6.6	▲4.5	＋5.5	▲1.1	▲2.4	▲3.8
アルミ（ＬＤＮ）	2,066	＋19.0	▲1.9	＋2.8	▲0.5	▲0.1	＋10.4	▲0.7	＋2.8	▲5.2	▲2.7	▲3.1
鉛（ＬＤＮ）	2,527	＋7.6	＋3.7	＋3.3	＋8.1	＋1.8	＋2.6	＋3.8	▲2.9	＋2.3	＋2.6	▲3.9
ニッケル（ＬＤＮ）	11,580	＋2.5	▲0.9	＋5.8	＋4.7	＋8.8	＋15.5	▲11.0	＋17.1	▲9.6	▲6.2	▲3.0
スズ（ＬＤＮ）	19,150	▲9.8	▲1.0	▲1.5	▲1.7	＋3.4	＋0.1	＋0.0	▲6.3	＋1.3	▲0.3	▲0.0
銀（ＮＹ、現物）	16.07	＋0.6	▲5.5	＋1.3	▲4.1	＋1.2	＋4.6	▲5.4	＋0.4	▲1.7	▲3.7	▲3.6
プラチナ（ＮＹ、現物）	895	▲0.3	▲3.9	＋0.7	▲2.4	＋1.4	＋6.2	▲8.7	＋0.7	＋2.6	▲0.3	▲5.5
小麦（シカゴ）	418.25	＋2.2	▲0.4	＋6.7	＋19.0	▲7.1	▲13.5	＋9.3	▲6.6	▲2.2	▲0.3	▲5.4
大豆（シカゴ）	320.60	＋2.1	＋3.0	▲2.8	＋2.1	＋4.7	▲7.6	＋5.8	＋0.1	＋4.1	＋1.4	＋0.5
コーン（シカゴ）	347.50	▲4.9	＋2.7	＋2.2	▲0.4	＋0.1	▲7.7	＋3.8	▲2.7	▲1.2	＋0.7	▲1.4
ＣＲＢ	184.53	▲3.1	▲2.2	▲0.3	▲2.8	＋4.5	▲1.0	＋1.2	＋2.4	＋0.9	▲0.8	▲3.0
ＪＯＣ	107.85	＋4.3	＋0.4	＋0.7	▲1.4	＋0.9	＋2.4	＋2.2	▲1.0	▲0.1	▲0.4	▲0.3

（注）「変化率」は、直近値までの変化率。プラスは商品価格の上昇を示す。
「過去の動き」は当該期間の変化率（例：４週前＝４週間前の週間変化率、６カ月前＝６カ月前の月間変化率）を示す。
直近値以外の単位は％。

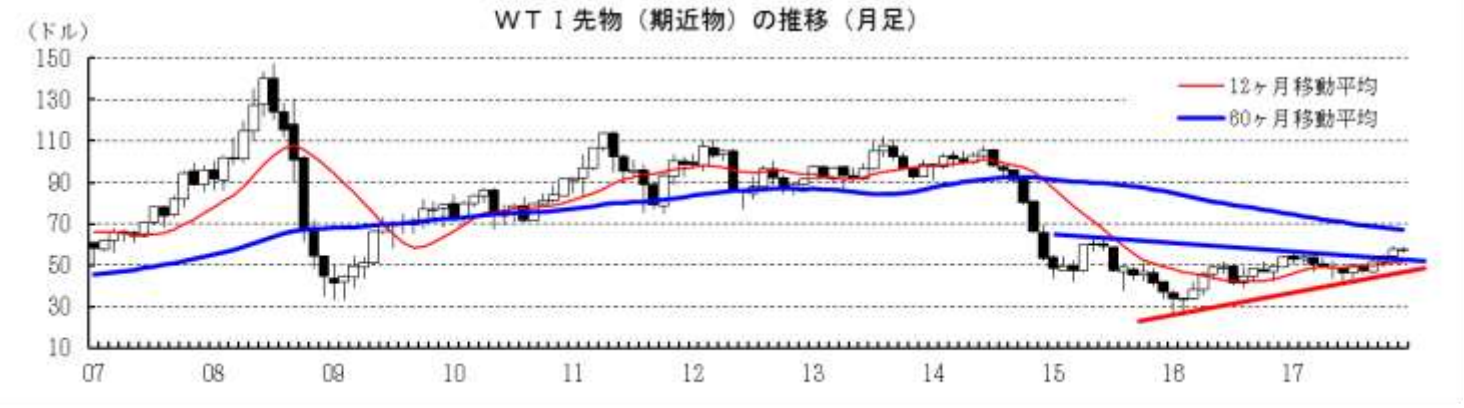

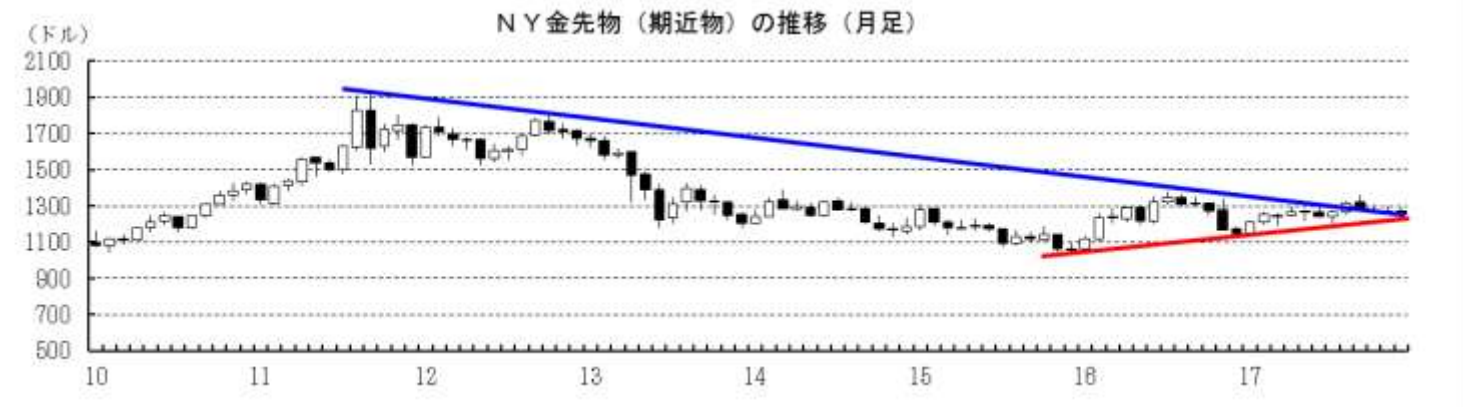

本資料は情報提供を目的として作成されたものであり、投資勧誘を目的としたものではありません。作成時点で、第一生命経済研究所経済調査部が信ずるに足ると判断した情報に基づき作成していますが、その正確性、完全性に対する責任は負いません。見通しは予告なく変更されることがあります。また、記載された内容は、第一生命ないしはその関連会社の投資方針と常に整合的であるとは限りません。