Market Watching

市場レポート

テーマ：Weekly Market Report（2017年12月11日～）　　発表日：2017年12月11日（月）

～2018年の利上げ予想回数は？～

第一生命経済研究所　経済調査部
担当　嶌峰　義清　(03-5221-4521)

今週のスケジュール

今週の経済指標・イベント・注目材料

発表日	国	指標・イベント	注目度	ｺﾝｾﾝｻｽ	レンジ	前回	備考
12月11日(月)	日本	法人企業景気予測調査（10-12月）：製造業BSI	★			＋9.4	
	欧州	－					
	米国	３年債入札	★				
		10年債入札	★★				
12月12日(火)	日本	企業物価指数（11月）・国内		＋0.2%	0.0～＋0.5%	＋0.3%	前月比
		5年債入札	★				
	欧州	英消費者物価（11月）		＋3.0%	＋2.9～＋3.2%	＋3.0%	前年比
		独ＺＥＷ景況指数（12月）・期待指数		＋18.0	＋10.0～＋27.0	＋18.7	
	米国	生産者物価（11月）・最終財		＋0.4%	＋0.2～＋0.7%	＋0.4%	前月比
		同コア		＋0.2%	0.0～＋0.3%	＋0.4%	前月比
		財政収支（11月）		▲1,350	▲1,400～▲1,330	▲632	億ドル
		アラバマ州上院補欠選挙	★				
		30年債入札	★★				
12月13日(水)	日本	機械受注（10月）：除船電・民需	★	＋2.7%	▲4.0～＋7.2%	▲8.1%	前月比
		黒田日銀総裁挨拶	★				
	欧州	欧鉱工業生産（10月）		＋0.1%	▲0.7～＋0.5%	▲0.6%	前月比
	米国	消費者物価（11月）		＋0.4%	＋0.3～＋0.5%	＋0.1%	前月比
		同コア	★★	＋0.2%	＋0.2～＋0.3%	＋0.2%	前月比
		ＦＯＭＣ・政策金利（上限）	★★★	1.50%	1.25～1.50%	1.50%	ＦＦ金利誘導目標
		（下限）	★★★	1.25%	1.00～1.25%	1.00%	ＦＦ金利誘導目標
		イエレンＦＲＢ議長記者会見	★★★				
12月14日(木)	日本	20年債入札	★				
	欧州	欧製造業ＰＭＩ（12月）：速報値	★★	59.7	56.6～61.0	60.1	
		ＥＣＢ理事会・政策金利	★	0.00%	0.00%	0.00%	金利水準
		・預金ファシリティ金利	★	▲0.40%	▲0.40%	▲0.40%	金利水準
		ドラギＥＣＢ総裁記者会見	★★★				
		ＢＯＥ金融政策委員会	★	0.50%	0.50%	0.50%	政策金利水準
		欧州首脳会議（～12/15）					
		独ＣＳＵ党大会	★				
	米国	小売売上高（11月）	★★★	＋0.3%	＋0.2～＋0.9%	＋0.2%	前月比
		同除自動車	★★	＋0.7%	＋0.3～＋1.0%	＋0.1%	前月比
		輸入物価（11月）		＋0.8%	0.0～＋0.8%	＋0.2%	前月比
		企業在庫（10月）		▲0.1%	▲0.2～＋0.2%	0.0%	前月比
	他	中国小売売上高（11月）	★	＋10.3%	＋7.9～＋10.5%	＋10.0%	前年同月比
		中国鉱工業生産（11月）	★★	＋6.2%	＋6.0～＋6.4%	＋6.2%	前年同月比
		メキシコ金融政策委員会		7.25%	7.00～7.25%	7.00%	政策金利水準
		プーチン露大統領記者会見					
12月15日(金)	日本	日銀短観・業況判断ＤＩ・大企業製造業（12月）	★★★	＋24	＋19～＋26	＋22	
		・大企業非製造業	★★★	＋24	＋23～＋26	＋23	
		・大企業全産業設備投資	★	＋7.5%	＋7.0～＋8.5%	＋7.7%	前年度比
	欧州	－					
	米国	鉱工業生産（11月）	★	＋0.3%	＋0.2～＋0.5%	＋0.9%	前月比
		ＮＹ連銀製造業景気指数（12月）	★	＋17.8	＋16.0～＋20.0	＋19.0	
12月16日(土)		－					
12月17日(日)		－					

（注）市場コンセンサス、予測レンジは各種ベンダー調査に基づく
　　注目度は筆者

本資料は情報提供を目的として作成されたものであり、投資勧誘を目的としたものではありません。作成時点で、第一生命経済研究所経済調査部が信ずるに足ると判断した情報に基づき作成していますが、その正確性、完全性に対する責任は負いません。見通しは予告なく変更されることがあります。また、記載された内容は、第一生命ないしはその関連会社の投資方針と常に整合的であるとは限りません。

【先週の動き】

先週は、前週に続き方向感に欠ける展開となった。米政府がエルサレムをイスラエルの首都と認定するとしたことなどから、中東情勢の不安定化のリスクを懸念して市場が動揺するような局面も見られたが、週を通しては株価は先進国を中心に前週末水準を上回って越週した。このほか、米国の利上げが翌週に実施されることが確実視されている中で、雇用統計を含めた米経済指標が総じて好調な結果となったことからドルが強含んだ。

【今週の動き】

今週は、米欧の金融政策決定会合が行われる。なかでもＦＯＭＣでは、メンバーによる政策金利予想が発表されることから、市場の注目も極めて高い。今回のＦＯＭＣでの＋25bpの利上げ自体は確実視されており、市場も完全にこれを織り込んだ格好となっている。注目はＦＯＭＣメンバーの将来予想で、先に発表されたベージュブックでインフレについての表現がやや上方修正されたこともあり、2018年中の予想利上げ回数のコンセンサスが３回から４回に変わる可能性もある。最も多くのメンバーの予想が３回だとしても、その人数が減少して４回予想が増えるようであれば、米金利には押し上げ要因となろう。なお、週末金曜日には日銀短観が発表される。こちらは日本の株価が来期の業績に対してさらに期待を高めることができるかどうかの判断材料として注目される。

［債券市場］		直近値	直近までの変化率			過去の動き							
						月間						週間	
			１年前～	１月前～	前週末～	６カ月前	５カ月前	４カ月前	３カ月前	２カ月前	１カ月前	３週前	２週前
２年	日本	-0.146	＋3	＋6	＋1	＋4	▲1	▲3	＋4	▲4	＋0	＋2	＋3
	米国	1.795	＋68	＋15	＋2	＋10	▲3	▲2	＋16	＋12	＋18	＋2	＋3
	イギリス	0.505	＋40	＋5	＋3	＋23	▲9	▲9	＋29	▲1	＋6	▲2	＋2
	ドイツ	-0.739	▲1	＋2	▲3	＋14	▲11	▲5	＋4	▲6	＋7	＋2	▲1
	スペイン	-0.362	▲15	▲2	▲2	＋2	▲6	▲3	＋3	▲3	＋0	▲1	＋0
	ポルトガル	-0.294	▲54	▲12	▲10	▲14	▲2	▲12	▲2	▲12	▲10	▲5	＋5
	イタリア	-0.376	▲32	▲6	▲4	＋6	▲9	＋2	▲5	▲5	▲7	▲2	＋1
	アイルランド	-0.593	▲9	▲3	▲1	＋11	▲13	▲7	＋2	▲7	＋2	▲2	▲2
	カナダ	1.502	＋78	＋8	▲2	＋41	＋21	▲4	＋24	▲12	＋4	▲2	＋8
	オーストラリア	1.799	＋6	＋1	＋3	＋18	＋6	＋9	＋7	▲13	▲9	▲1	＋0
	韓国	1.698	＋5	▲36	▲27	＋6	▲2	＋5	＋13	＋31	▲11	▲1	▲11
	タイ	1.493	▲7	＋5	▲1	▲2	▲5	▲2	＋6	▲2	＋6	＋0	＋5
10年	日本	0.045	▲1	＋3	＋2	＋4	▲1	▲7	＋5	＋1	▲3	▲1	＋1
	米国	2.376	▲3	＋4	＋1	＋10	▲1	▲18	＋22	＋5	＋3	▲0	＋2
	イギリス	1.279	▲10	＋5	＋5	＋21	▲3	▲20	＋33	▲3	▲0	▲4	▲2
	ドイツ	0.307	▲8	▲2	＋0	＋16	＋8	▲18	＋10	▲10	＋0	▲0	▲6
	ギリシャ	4.517	▲214	▲60	▲93	▲67	▲3	＋14	＋12	▲19	▲2	＋16	＋7
	スペイン	1.401	▲10	▲8	▲2	▲1	▲4	＋6	＋4	▲14	▲2	▲7	▲7
	ポルトガル	1.806	▲194	▲20	▲8	▲3	▲15	▲5	▲44	▲31	▲20	▲4	▲6
	イタリア	1.651	▲35	▲10	▲6	▲4	▲6	▲5	＋7	▲28	▲8	▲3	▲10
	アイルランド	0.502	▲40	▲4	▲2	＋12	▲6	▲15	＋5	▲16	＋1	＋3	▲8
	カナダ	1.860	＋20	▲6	▲5	＋35	＋30	▲21	＋25	▲15	▲6	▲5	＋2
	オーストラリア	2.529	▲20	▲4	▲0	＋21	＋8	＋4	＋13	▲17	▲17	▲7	＋3
	韓国	2.487	＋33	▲4	＋0	▲2	＋6	▲0	＋10	＋21	▲10	▲3	▲6
	タイ	2.386	▲33	＋10	＋2	▲15	▲4	▲12	▲22	＋23	＋4	＋4	▲3
長短スプレッド	日本	＋19.1	▲4	▲3	＋1	＋0	＋1	▲3	＋1	＋4	▲3	▲3	▲2
	米国	＋58.2	▲72	▲11	▲1	＋0	＋2	▲15	＋6	▲7	▲15	▲2	▲1
	イギリス	＋77.4	▲50	＋0	＋2	▲2	＋6	▲10	＋4	▲3	▲6	▲2	▲4
	ドイツ	＋104.6	▲7	▲4	＋4	＋2	＋19	▲14	＋7	▲4	▲6	▲2	▲5
	スペイン	＋176.3	＋5	▲6	＋1	▲3	＋2	＋9	＋1	▲12	▲2	▲6	▲7
	ポルトガル	＋210.0	▲140	▲8	＋2	＋10	▲13	＋7	▲42	▲20	▲10	＋0	▲11
	イタリア	＋202.7	▲3	▲3	▲3	▲10	＋3	▲7	＋11	▲24	▲1	▲1	▲10
	カナダ	＋35.8	▲58	▲14	▲3	▲6	＋8	▲17	＋1	▲3	▲10	▲3	▲6
	オーストラリア	＋73.0	▲26	▲5	▲4	＋3	＋2	▲6	＋6	▲4	▲8	▲6	＋3
	韓国	＋78.9	＋28	＋32	＋27	▲9	＋8	▲5	▲2	▲11	＋1	▲2	＋5
	タイ	＋89.3	▲26	＋5	＋3	▲14	＋1	▲10	▲28	＋25	▲2	＋3	▲8

（注）「変化幅」は、直近値までの変化幅。プラスは金利の上昇を示す。
「過去の動き」は当該期間の変化幅（例：４週前＝４週間前の週間変化幅、６カ月前＝６カ月前の月間変化幅）を示す。
直近値の単位は％、ただし長短スプレッドはbp。直近値以外の単位はbp。

本資料は情報提供を目的として作成されたものであり、投資勧誘を目的としたものではありません。作成時点で、第一生命経済研究所経済調査部が信ずるに足ると判断した情報に基づき作成していますが、その正確性、完全性に対する責任は負いません。見通しは予告なく変更されることがあります。また、記載された内容は、第一生命ないしはその関連会社の投資方針と常に整合的であるとは限りません。

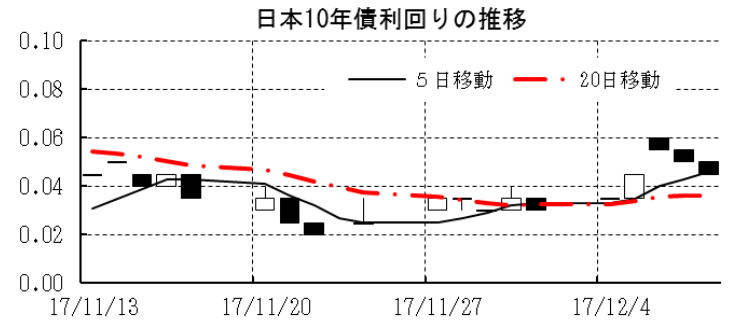

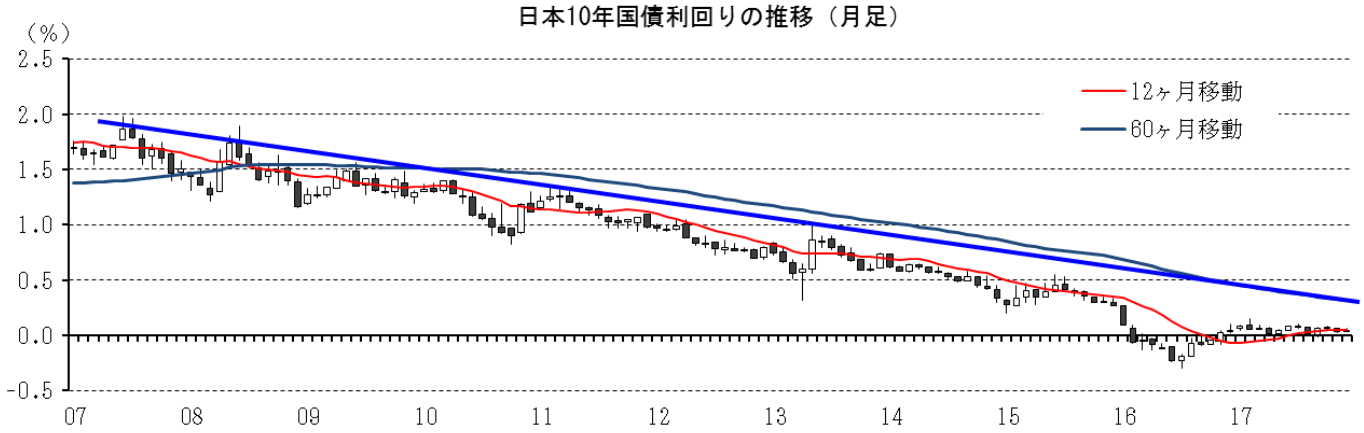

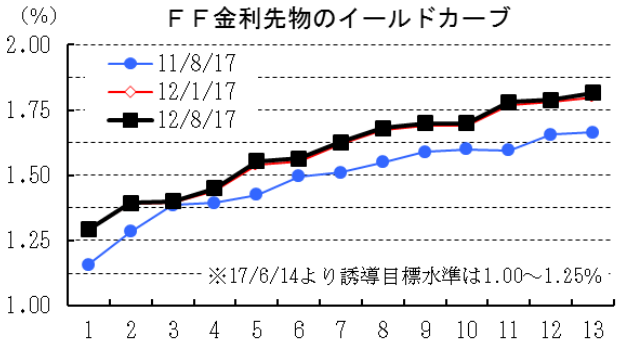

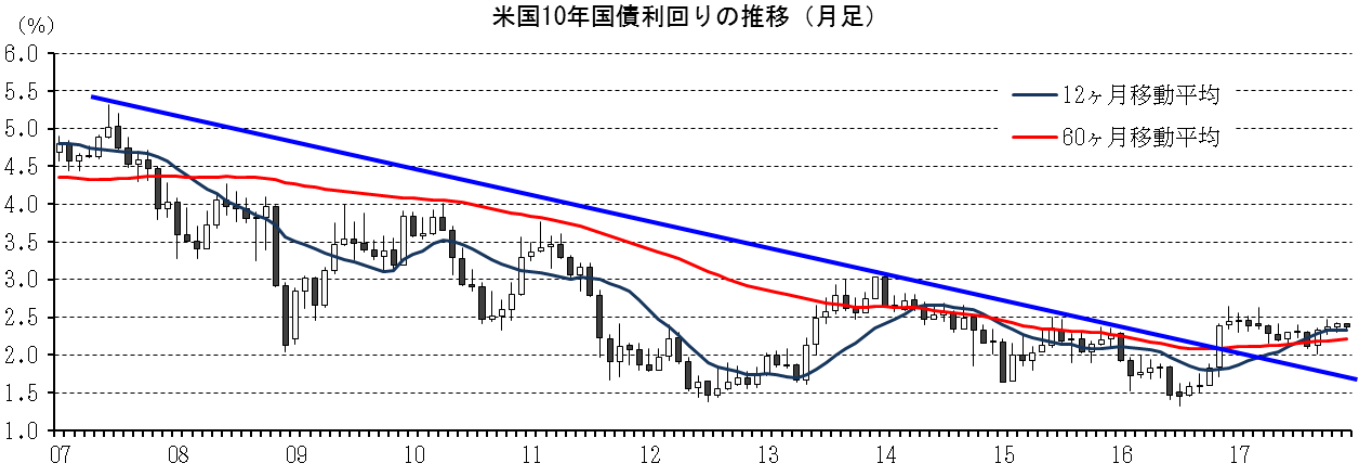

本資料は情報提供を目的として作成されたものであり、投資勧誘を目的としたものではありません。作成時点で、第一生命経済研究所経済調査部が信ずるに足ると判断した情報に基づき作成していますが、その正確性、完全性に対する責任は負いません。見通しは予告なく変更されることがあります。また、記載された内容は、第一生命ないしはその関連会社の投資方針と常に整合的であるとは限りません。

［株式市場］		直近値	直近までの変化率			過去の動き							
						月間						週間	
			１年前～	１月前～	前週末～	６カ月前	５カ月前	４カ月前	３カ月前	２カ月前	１カ月前	３週前	２週前
日本	日経平均	22811.08	+21.6	▲0.4	▲0.0	+1.9	▲0.5	▲1.4	+3.6	+8.1	+3.2	+0.7	+1.2
	TOPIX	1803.73	+19.2	▲0.8	+0.4	+2.8	+0.4	▲0.1	+3.5	+5.4	+1.5	+1.0	+0.9
	日経店頭	3835.97	+43.8	+3.4	+0.4	+2.6	+2.7	+3.2	+4.2	+3.3	+2.6	+3.2	+0.9
米国	ＮＹダウ	24329.16	+24.0	+3.2	+0.4	+1.6	+2.5	+0.3	+2.1	+4.3	+3.8	+0.9	+2.9
	ＳＰ500	2651.50	+18.0	+2.2	+0.4	+0.5	+1.9	+0.1	+1.9	+2.2	+2.8	+0.9	+1.5
	ナスダック	6840.08	+26.3	+0.8	▲0.1	▲0.9	+3.4	+1.3	+1.0	+3.6	+2.2	+1.6	▲0.6
	ﾌｨﾗﾃﾞﾙﾌｨｱ半導体	1238.25	+38.2	▲6.3	▲1.6	▲5.2	+4.9	+2.7	+5.2	+8.9	▲0.2	+2.7	▲6.2
イギリス	ＦＴ100	7393.96	+6.7	▲1.8	+1.3	▲2.8	+0.8	+0.8	▲0.8	+1.6	▲2.2	+0.4	▲1.5
ドイツ	ＤＡＸ	13153.70	+17.7	▲1.7	+2.3	▲2.3	▲1.7	▲0.5	+6.4	+3.1	▲1.6	+0.5	▲1.5
欧州	ダウ欧州50	3176.94	+8.8	▲1.4	+1.2	▲3.0	▲1.3	▲1.3	+4.3	+1.6	▲2.1	+1.1	▲1.0
ﾎﾟｰﾗﾝﾄﾞ	ﾜﾙｼｬﾜWIG	62430.24	+22.1	▲3.4	+0.6	+1.5	+2.6	+3.8	▲1.1	+0.9	▲3.7	+1.3	▲2.9
ロシア	ＲＴ	1119.54	+2.0	▲2.7	▲1.2	▲5.0	+0.6	+8.8	+3.7	▲2.1	+1.6	+3.0	▲2.8
メキシコ	ボルサ	47572.86	+2.6	▲2.6	+0.7	+2.2	+2.3	+0.4	▲1.7	▲3.4	▲3.2	+0.2	▲1.4
ブラジル	ボベスパ	72731.84	+19.9	▲2.2	+0.6	+0.3	+4.8	+7.5	+4.9	+0.0	▲3.1	+1.0	▲2.6
ｱﾙｾﾞﾝﾁﾝ	メルバル	26841.50	+56.1	▲4.4	▲0.4	▲2.0	▲1.5	+9.3	+10.6	+7.1	▲3.7	+1.2	▲1.9
ｵｰｽﾄﾗﾘｱ	ＡＳ200	5994.37	+8.1	▲0.4	+0.1	▲0.1	▲0.0	▲0.1	▲0.6	+4.0	+1.0	+0.4	+0.1
香港	ハンセン	28639.85	+25.3	▲0.9	▲1.5	+0.4	+6.1	+2.4	▲1.5	+2.5	+3.3	+2.3	▲2.7
韓国	総合	2464.00	+21.3	▲3.5	▲0.5	+1.9	+0.5	▲1.6	+1.3	+5.4	▲1.9	+0.4	▲2.7
台湾	加権	10398.62	+10.9	▲3.9	▲1.9	+3.5	+0.3	+1.5	▲2.4	+4.5	▲2.2	+1.4	▲2.3
タイ	ＳＥＴ	1706.52	+11.9	▲0.5	+0.4	+0.8	+0.1	+2.5	+3.5	+2.9	▲1.4	▲0.8	+0.2
インド	ﾑﾝﾊﾞｲSENSEX30	33250.30	+24.6	+0.1	+1.3	▲0.7	+5.2	▲2.4	▲1.4	+6.2	▲0.2	+1.0	▲2.5
中国	上海総合	3289.99	+2.3	▲3.7	▲0.8	+2.4	+2.5	+2.7	▲0.4	+1.3	▲2.2	▲0.9	▲1.1
ＵＡＥ	ドバイ金融市場	3393.46	▲4.6	▲0.6	▲0.8	+1.6	+7.1	+0.1	▲2.0	+2.0	▲5.9	+0.0	▲1.2

（注）「変化率」は、直近値までの変化率。プラスは株価の上昇を示す。
「過去の動き」は当該期間の変化率（例：４週前＝４週間前の週間変化率、６カ月前＝６カ月前の月間変化率）を示す。
直近値以外の単位は％。

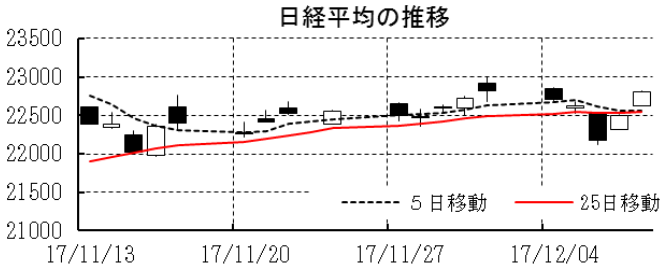

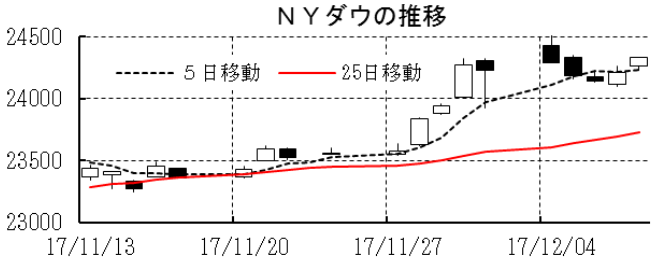

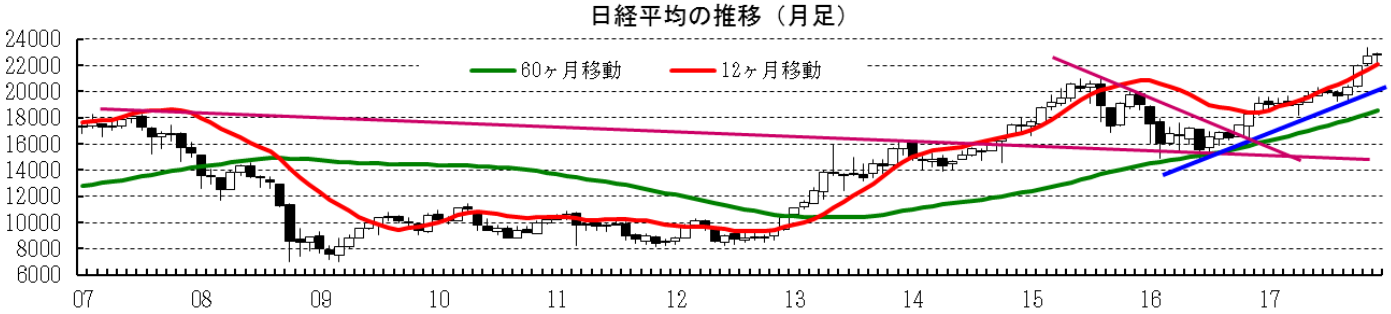

本資料は情報提供を目的として作成されたものであり、投資勧誘を目的としたものではありません。作成時点で、第一生命経済研究所経済調査部が信ずるに足ると判断した情報に基づき作成していますが、その正確性、完全性に対する責任は負いません。見通しは予告なく変更されることがあります。また、記載された内容は、第一生命ないしはその関連会社の投資方針と常に整合的であるとは限りません。

［為替］	直近値	直近までの変化率			過去の動き							
					月間						週間	
		１年前～	１月前～	前週末～	６カ月前	５カ月前	４カ月前	３カ月前	２カ月前	１カ月前	３週前	２週前
日本円	113.48	+0.5	+0.3	▲1.2	▲1.4	+1.9	+0.3	▲2.3	▲1.0	+1.0	+0.5	▲0.6
ユーロ	1.1773	+10.9	+1.5	▲1.0	+1.6	+3.6	+0.6	▲0.8	▲1.4	+2.2	+1.2	▲0.3
イギリスポンド	1.3399	+6.5	+2.1	▲0.6	+1.1	+1.5	▲2.2	+3.7	▲0.9	+1.8	+0.9	+1.1
スイスフラン	0.9927	+2.3	+0.7	▲1.7	+1.0	▲0.9	+0.8	▲1.0	▲3.0	+1.4	+1.0	+0.3
ポーランドズロチ	3.5664	+14.8	+2.4	▲0.7	+0.5	+3.0	+0.8	▲2.4	+0.3	+3.0	+1.8	▲0.4
ロシアルーブル	59.150	+6.5	+0.1	▲0.4	▲4.2	▲1.4	+3.0	+0.9	▲1.5	▲0.2	+1.2	▲0.9
カナダドル	1.2849	+2.6	▲1.0	▲1.3	+4.0	+3.7	▲0.0	+0.1	▲3.3	▲0.1	+0.4	+0.2
メキシコペソ	18.929	+6.8	+0.8	▲1.6	+2.7	+1.8	▲0.5	▲2.1	▲4.9	+2.7	+1.9	▲0.4
ブラジルレアル	3.294	+2.4	▲1.3	▲1.1	▲2.5	+5.5	▲0.7	▲0.4	▲3.4	+0.1	+0.8	▲0.8
アルゼンチンペソ	17.277	▲8.0	+1.4	▲0.4	▲3.3	▲6.2	+1.8	+0.1	▲1.9	+1.9	+0.8	+0.8
ＮＺドル	0.684	▲4.7	▲1.9	▲0.7	+3.5	+2.5	▲4.5	+0.4	▲5.0	▲0.2	+0.9	+0.1
オーストラリアドル	0.7509	+0.6	▲2.2	▲1.4	+3.4	+4.1	▲0.7	▲1.4	▲2.3	▲1.2	+0.7	▲0.0
韓国ウォン	1093.50	+5.6	+2.0	▲0.7	▲2.2	+2.2	▲0.7	▲1.6	+2.2	+2.9	+1.1	▲0.1
台湾ドル	30.020	+5.4	+0.5	▲0.0	▲1.1	+0.6	+0.1	▲0.6	+0.7	+0.4	+0.4	▲0.1
シンガポールドル	1.3518	+5.0	+0.7	▲0.4	+0.5	+1.5	▲0.0	▲0.1	▲0.4	+1.1	+0.8	+0.0
タイバーツ	32.66	+8.3	+1.4	▲0.2	+0.3	+2.0	+0.2	▲0.4	+0.3	+1.7	+0.5	+0.2
インドネシアルピア	13548	▲2.0	▲0.2	▲0.2	▲0.0	+0.0	▲0.1	▲1.0	▲0.7	+0.3	+0.2	▲0.2
インドルピー	64.46	+4.3	+0.8	+0.0	▲0.1	+0.6	+0.4	▲2.1	+0.8	+0.4	+0.5	+0.4
中国人民元	6.618	+4.1	+0.1	▲0.4	+0.8	+0.7	+1.9	▲0.6	+0.1	+0.4	+0.6	▲0.1

（注）為替レートは全て対ドルレート。ただし、ユーロ、ポンド、豪ドル、ＮＺドルは当該通貨から見たドル建て。
「変化率」は、直近値までの変化率。すべてプラスは当該通貨の増価を示す。
「過去の動き」は当該期間の変化率（例：４週前＝４週間前の週間変化率、６カ月前＝６カ月前の月間変化率）を示す。
直近値以外の単位は％。

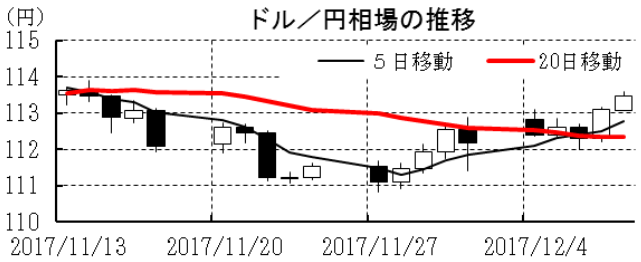

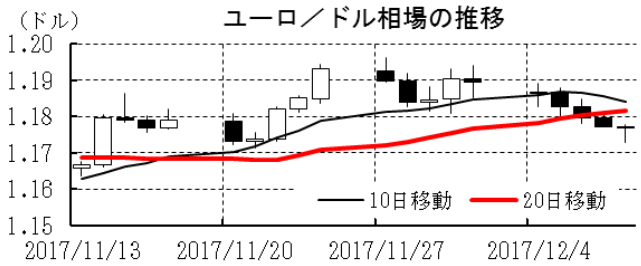

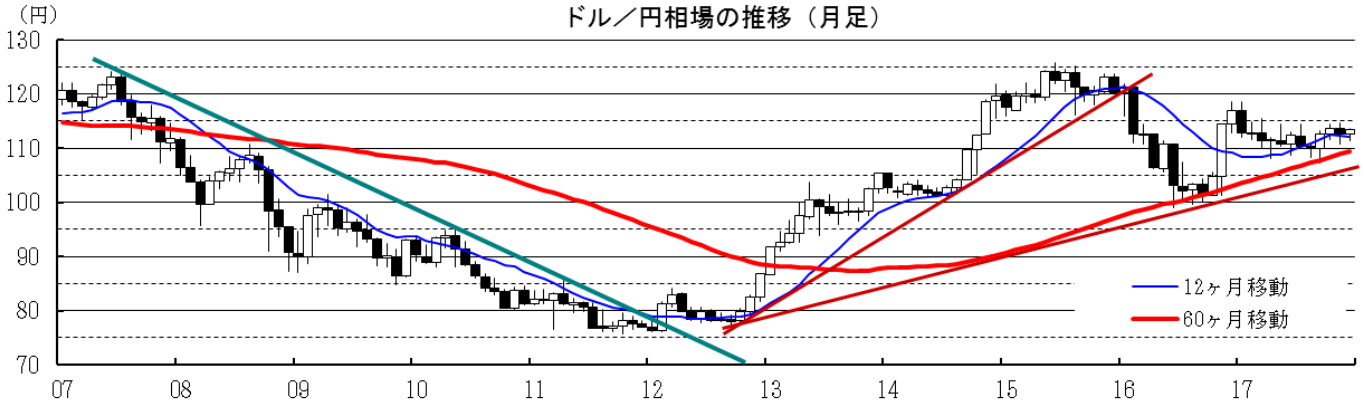

本資料は情報提供を目的として作成されたものであり、投資勧誘を目的としたものではありません。作成時点で、第一生命経済研究所経済調査部が信ずるに足ると判断した情報に基づき作成していますが、その正確性、完全性に対する責任は負いません。見通しは予告なく変更されることがあります。また、記載された内容は、第一生命ないしはその関連会社の投資方針と常に整合的であるとは限りません。

［商品］	直近値	直近までの変化率			過去の動き							
					月間						週間	
		１年前～	１月前～	前週末～	６カ月前	５カ月前	４カ月前	３カ月前	２カ月前	１カ月前	３週前	２週前
ＷＴＩ	57.36	＋12.8	＋1.0	▲1.7	▲4.7	＋9.0	▲5.9	＋9.4	＋5.2	＋5.6	＋4.2	▲1.0
北海ブレント	63.40	＋17.6	▲0.1	▲0.5	▲3.9	＋8.1	＋0.3	＋7.4	＋7.3	＋2.8	＋1.8	▲0.2
ドバイ	60.17	＋19.8	▲2.5	▲0.7	▲5.8	＋9.6	▲2.8	＋12.4	＋5.3	＋3.5	＋3.1	▲0.9
ＯＰＥＣバスケット	60.73	＋21.4	▲1.4	▲0.5	▲6.3	＋9.5	▲1.1	＋11.7	＋5.6	＋4.8	＋2.9	▲0.9
金（ＮＹ）	1245.2	＋6.4	▲3.0	▲2.6	▲2.3	＋2.0	＋4.1	▲2.8	▲0.9	＋0.2	▲0.7	▲0.7
銅（ＬＤＮ）	6,571	＋13.6	▲4.1	▲3.8	＋4.5	＋7.3	＋6.6	▲4.5	＋5.5	▲1.1	＋3.3	▲2.4
アルミ（ＬＤＮ）	2,011	＋16.6	▲4.7	▲3.1	▲0.5	▲0.1	＋10.4	▲0.7	＋2.8	▲5.2	＋1.3	▲2.7
鉛（ＬＤＮ）	2,447	＋7.1	▲2.4	▲3.9	＋8.1	＋1.8	＋2.6	＋3.8	▲2.9	＋2.3	＋2.0	＋2.6
ニッケル（ＬＤＮ）	10,950	▲1.4	▲13.8	▲3.0	＋4.7	＋8.8	＋15.5	▲11.0	＋17.1	▲9.6	＋4.0	▲6.2
スズ（ＬＤＮ）	19,450	▲7.0	＋0.0	▲0.0	▲1.7	＋3.4	＋0.1	＋0.0	▲6.3	＋1.3	＋0.2	▲0.3
銀（ＮＹ、現物）	15.86	▲6.8	▲6.9	▲3.6	▲4.1	＋1.2	＋4.6	▲5.4	＋0.4	▲1.7	▲1.3	▲3.7
プラチナ（ＮＹ、現物）	888	▲5.3	▲4.7	▲5.5	▲2.4	＋1.4	＋6.2	▲8.7	＋0.7	＋2.6	▲1.1	▲0.3
小麦（シカゴ）	392.00	＋0.3	▲8.1	▲5.4	＋19.0	▲7.1	▲13.5	＋9.3	▲6.6	▲2.2	▲2.7	▲0.3
大豆（シカゴ）	330.00	＋5.6	＋4.7	＋0.5	＋2.1	＋4.7	▲7.6	＋5.8	＋0.1	＋4.1	＋1.8	＋1.4
コーン（シカゴ）	340.00	▲1.9	▲2.4	▲1.4	▲0.4	＋0.1	▲7.7	＋3.8	▲2.7	▲1.2	▲0.2	＋0.7
ＣＲＢ	185.02	▲3.3	▲3.6	▲3.0	▲2.8	＋4.5	▲1.0	＋1.2	＋2.4	＋0.9	＋1.0	▲0.8
ＪＯＣ	107.13	＋5.5	▲0.8	▲0.3	▲1.4	＋0.9	＋2.4	＋2.2	▲1.0	▲0.1	＋0.5	▲0.4

（注）「変化率」は、直近値までの変化率。プラスは商品価格の上昇を示す。
「過去の動き」は当該期間の変化率（例：４週前＝４週間前の週間変化率、６カ月前＝６カ月前の月間変化率）を示す。
直近値以外の単位は％。

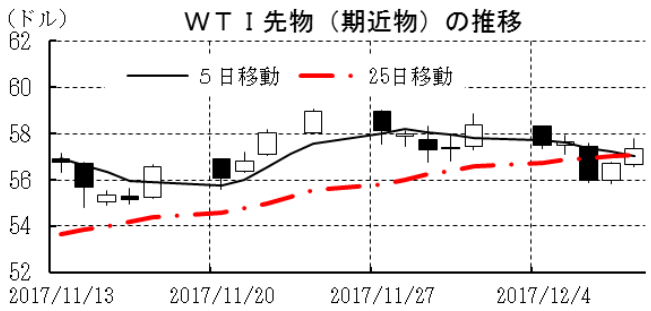

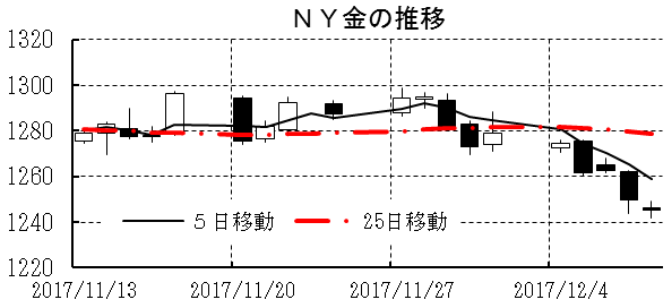

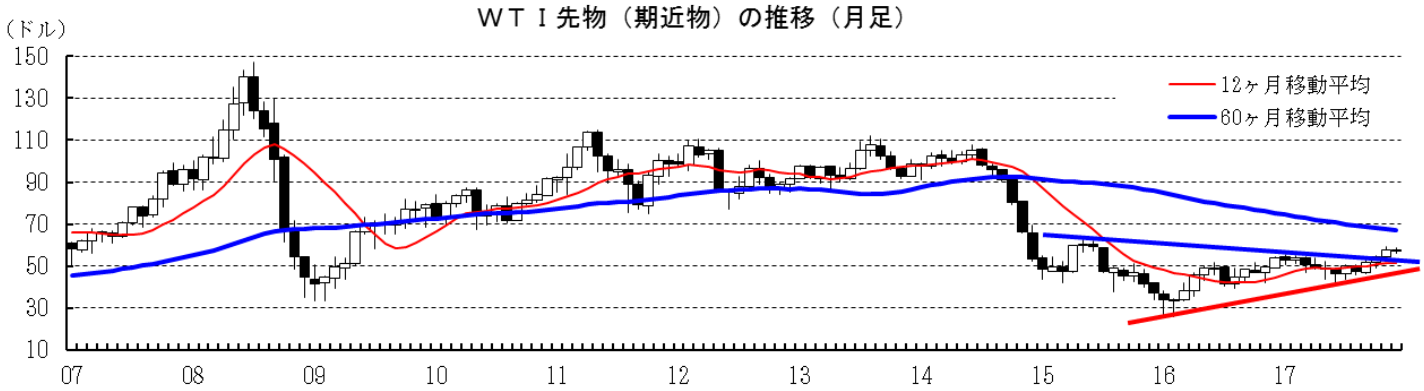

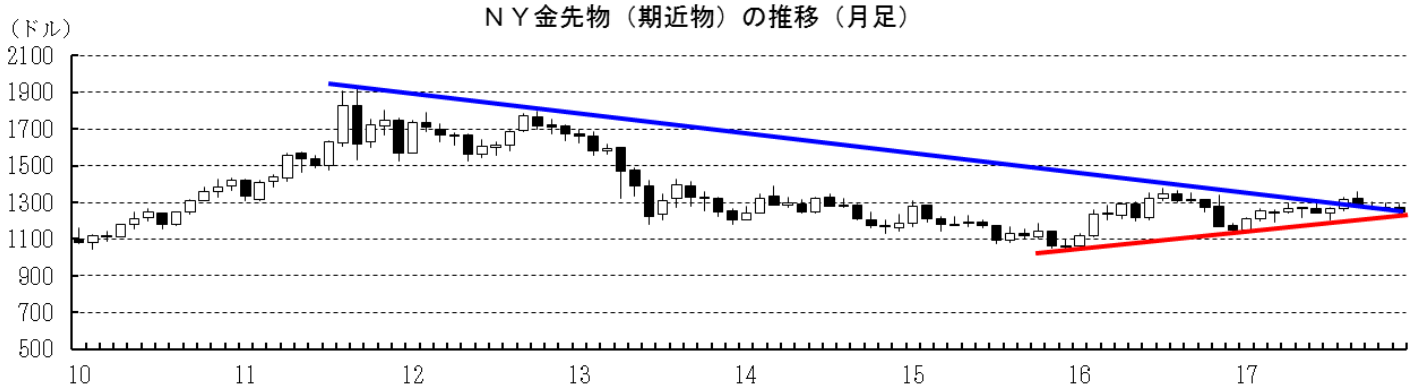

本資料は情報提供を目的として作成されたものであり、投資勧誘を目的としたものではありません。作成時点で、第一生命経済研究所経済調査部が信ずるに足ると判断した情報に基づき作成していますが、その正確性、完全性に対する責任は負いません。見通しは予告なく変更されることがあります。また、記載された内容は、第一生命ないしはその関連会社の投資方針と常に整合的であるとは限りません。