Market Watching

市場レポート

テーマ：Weekly Market Report（2017年10月16日～）　発表日：2017年10月16日（月）
～ベージュブックで賃金はどう語られるのか～

第一生命経済研究所　経済調査部
担当　嶌峰　義清　(03-5221-4521)

今週のスケジュール

今週の経済指標・イベント・注目材料

発表日	国	指標・イベント	注目度	ｺﾝｾﾝｻｽ	レンジ	前回	備考
10月16日(月)	日本	－					
	欧州	カタルーニャ州独立宣言回答期限	★★★				
	米国	ＮＹ連銀製造業景気指数（10月）	★	＋20.4	＋18.0～＋22.0	＋24.0	
	他	中国消費者物価（9月）	★	＋1.6%	＋1.4～＋1.7%	＋1.8%	前年同月比
10月17日(火)	日本	20年債入札	★				
	欧州	英消費者物価（9月）		＋3.0%	＋2.8～＋3.1%	＋2.9%	前年比
		独ＺＥＷ景況指数（10月）・期待指数		＋20.0	＋14.4～＋25.0	＋17.0	
		欧消費者物価（9月）：確定値		＋1.5%	＋1.5%	＋1.5%	前年比
		コンスタンシオＥＣＢ副総裁講演	★				
		カーニーＢＯＥ総裁議会証言	★★				
	米国	輸入物価（9月）		＋0.5%	＋0.2～＋0.8%	＋0.6%	前月比
		鉱工業生産（9月）	★	＋0.3%	▲2.0～＋0.8%	▲0.9%	前月比
		フィラデルフィア連銀総裁講演					
10月18日(水)	日本	桜井日銀審議委員講演					
	欧州	－					
	米国	住宅着工（9月）	★	118.0	114.4～123.6	118.0	万戸
		ベージュブック	★★★				
		ＮＹ・ダラス連銀総裁講演（討論会）	★				
	他	中国共産党第19回全国代表大会開会	★★				
10月19日(木)	日本	通関統計（9月）・貿易収支	★	＋5,598	＋3,028～＋6,969	＋1,126	億円・未季調
		5年債入札	★				
	欧州	ＥＵ首脳会議（～10/20）	★				
		カタルーニャ州独立宣言撤回期限	★★				
	米国	フィラデルフィア連銀景況指数（10月）	★	＋20.3	＋18.0～＋22.0	＋23.8	
		景気先行指数（9月）		＋0.1%	▲0.2～＋0.1%	＋0.4%	前月比
		30年インフレ連動債入札	★				
	他	中国実質ＧＤＰ（7-9月）	★★★	＋6.8%	＋6.6～＋6.9%	＋6.9%	前年同期比
		中国小売売上高（9月）	★★	＋10.1%	＋9.9～＋12.5%	＋10.1%	前年同月比
		中国鉱工業生産（9月）	★★★	＋6.4%	＋5.9～＋8.1%	＋6.0%	前年同月比
		ＡＰＥＣ財務相会合（～10/21）	★★				
10月20日(金)	日本	黒田日銀総裁挨拶	★				
	欧州	－					
	米国	中古住宅販売（9月）	★	530	523～545	535	万戸
		イエレンＦＲＢ議長講演	★★★				
		クリーブランド連銀総裁講演					
10月21日(土)		－					
10月22日(日)	日本	衆議院選挙投開票	★★★				

（注）市場コンセンサス、予測レンジは各種ベンダー調査に基づく
注目度は筆者

【先週の動き】

先週は、世界経済が順調に拡大しているとの見方を背景に世界的に株価が上昇。一方で、足元のインフレ沈静傾向も続いており、金利の上昇は緩やかなものにとどまるとの見方から債券も堅調に推移し、金利低下が株価をさらに押し上げる一因となった。日本では、衆院選の結果に対する期待などもあって株価は一段高となり、日経平均株価は96年11月29日以来となる約21年ぶりの水準にまで上昇した。

本資料は情報提供を目的として作成されたものであり、投資勧誘を目的としたものではありません。作成時点で、第一生命経済研究所経済調査部が信ずるに足ると判断した情報に基づき作成していますが、その正確性、完全性に対する責任は負いません。見通しは予告なく変更されることがあります。また、記載された内容は、第一生命ないしはその関連会社の投資方針と常に整合的であるとは限りません。

【今週の動き】

今週は、 週後半に比較的注目度の高いイベントや経済指標の発表が集中する。経済指標では、中国の７～９月期の経済成長率などが発表される。輸出に牽引された堅調な推移が見込まれており、下ぶれない限りはネガティブな要因とはならなさそう。もっとも、共産党大会中ということで、下ぶれリスクはほとんどないとの見方もある。イベントでは、米国ではベージュブックが注目される。なかでも、９月雇用統計で過去の数字の上方修正とともに上ぶれた賃金の動向が注目される。賃金が加速しているとの記述が目立てば、足元では落ち着いているインフレも、やはり加速リスクがあるとの見方を強めさせ、米金利の上昇要因となる。このほか、週末にはイエレンＦＲＢ議長の講演があるが、次期ＦＲＢ議長の人選も引き続き市場の関心材料となろう。

［債券市場］

		直近値	直近までの変化率			過去の動き							
						月間						週間	
			１年前～	１月前～	前週末～	６カ月前	５カ月前	４カ月前	３カ月前	２カ月前	１カ月前	３週前	２週前
２年	日本	-0.141	+12	▲1	▲0	▲2	+5	+4	▲1	▲3	+4	+0	▲2
	米国	1.493	+66	+15	▲1	+1	+2	+10	▲3	▲2	+16	+5	+2
	イギリス	0.469	+26	+18	+4	▲5	+6	+23	▲9	▲9	+29	+2	▲4
	ドイツ	-0.725	▲7	▲1	▲3	+1	+2	+14	▲11	▲5	+4	▲1	▲1
	スペイン	-0.265	▲5	+4	▲2	▲9	▲2	+2	▲6	▲3	+3	+1	+6
	ポルトガル	-0.013	▲31	+1	+1	▲19	▲16	▲14	▲2	▲12	▲2	▲1	▲0
	イタリア	-0.213	▲13	▲3	+1	▲5	▲9	+6	▲9	+2	▲5	▲2	+1
	アイルランド	-0.498	▲5	+1	▲5	▲8	+0	+11	▲13	▲7	+2	▲2	+4
	カナダ	1.540	+94	▲2	▲1	▲3	▲3	+41	+21	▲4	+24	▲9	+3
	オーストラリア	1.927	+21	+4	+0	▲10	▲11	+18	+6	+9	+7	▲1	▲3
	韓国	1.803	+45	+14	+1	▲1	▲1	+6	▲2	+5	+13	+9	+0
	タイ	1.434	▲8	+6	▲4	▲5	▲0	▲2	▲5	▲2	+6	+3	+2
10年	日本	0.060	+12	+4	+1	▲5	+3	+4	▲1	▲7	+5	+4	▲1
	米国	2.273	+53	+8	▲9	▲11	▲8	+10	▲1	▲18	+22	+8	+3
	イギリス	1.367	+34	+22	+0	▲5	▲4	+21	▲3	▲20	+33	+1	▲0
	ドイツ	0.403	+37	+0	▲6	▲1	▲1	+16	+8	▲18	+10	+2	▲1
	ギリシャ	5.540	▲285	+10	▲6	▲64	▲25	▲67	▲3	+14	+12	+12	▲6
	スペイン	1.611	+49	+3	▲10	▲2	▲10	▲1	▲4	+6	+4	▲2	+11
	ポルトガル	2.333	▲104	▲48	▲8	▲43	▲49	▲3	▲15	▲5	▲44	▲5	+3
	イタリア	2.084	+71	+4	▲6	▲4	▲8	▲4	▲6	▲5	+7	+0	+4
	アイルランド	0.639	+14	▲8	▲7	▲14	▲7	+12	▲6	▲15	+5	▲0	▲3
	カナダ	2.037	+86	▲3	▲9	▲8	▲13	+35	+30	▲21	+25	▲1	+3
	オーストラリア	2.792	+55	+12	▲2	▲13	▲19	+21	+8	+4	+13	+4	▲2
	韓国	2.390	+85	+15	+2	+2	+4	▲2	+6	▲0	+10	+11	+0
	タイ	2.247	▲4	▲6	▲4	+3	▲9	▲15	▲4	▲12	▲22	▲17	+20
長短スプレッド	日本	+20.1	+0	+5	+1	▲3	▲3	+0	+1	▲3	+1	+4	+1
	米国	+78.0	▲13	▲6	▲7	▲12	▲10	+0	+2	▲15	+6	+3	+0
	イギリス	+89.8	+8	+4	▲4	▲0	▲9	▲2	+6	▲10	+4	▲1	+4
	ドイツ	+112.8	+43	+1	▲3	▲2	▲3	+2	+19	▲14	+7	+3	+0
	スペイン	+187.6	+55	▲1	▲8	+7	▲8	▲3	+2	+9	+1	▲3	+4
	ポルトガル	+234.6	▲73	▲50	▲9	▲25	▲33	+10	▲13	+7	▲42	▲4	+3
	イタリア	+229.7	+84	+7	▲7	+1	+1	▲10	+3	▲7	+11	+2	+3
	カナダ	+49.7	▲9	▲1	▲8	▲5	▲10	▲6	+8	▲17	+1	+7	▲0
	オーストラリア	+86.5	+33	+8	▲3	▲3	▲8	+3	+2	▲6	+6	+5	+1
	韓国	+58.7	+41	+1	+1	+3	+5	▲9	+8	▲5	▲2	+2	+0
	タイ	+81.3	+4	▲12	+0	+8	▲9	▲14	+1	▲10	▲28	▲20	+18

（注）「変化幅」は、直近値までの変化幅。プラスは金利の上昇を示す。
「過去の動き」は当該期間の変化幅（例：４週前＝４週間前の週間変化幅、６カ月前＝６カ月前の月間変化幅）を示す。
直近値の単位は％、ただし長短スプレッドはbp。直近値以外の単位はbp。

本資料は情報提供を目的として作成されたものであり、投資勧誘を目的としたものではありません。作成時点で、第一生命経済研究所経済調査部が信ずるに足ると判断した情報に基づき作成していますが、その正確性、完全性に対する責任は負いません。見通しは予告なく変更されることがあります。また、記載された内容は、第一生命ないしはその関連会社の投資方針と常に整合的であるとは限りません。

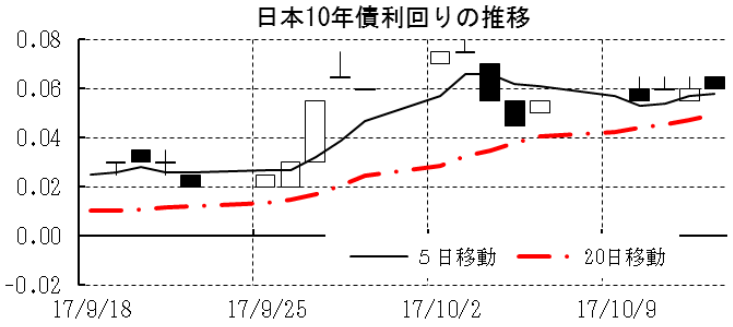

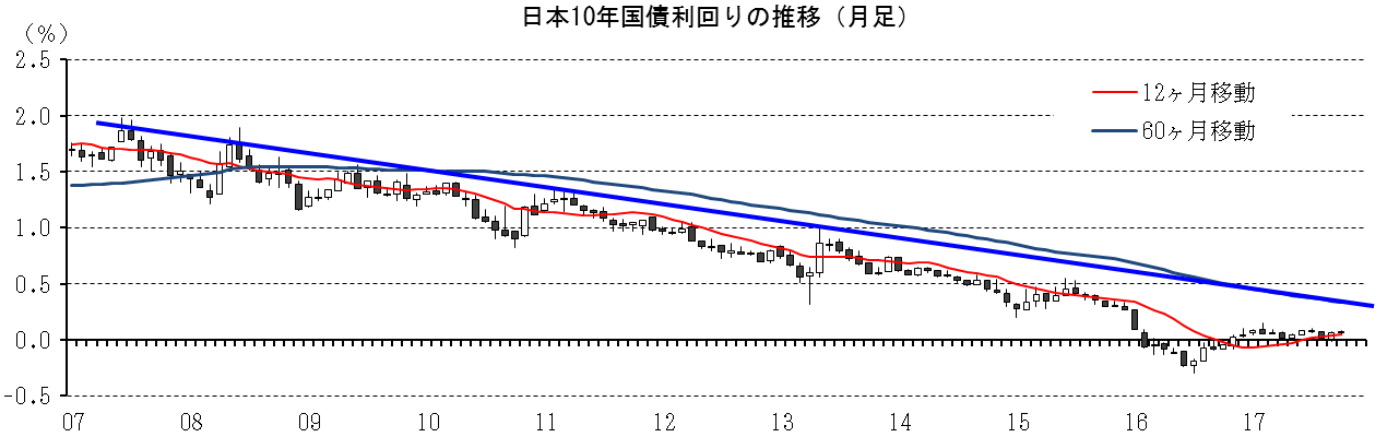

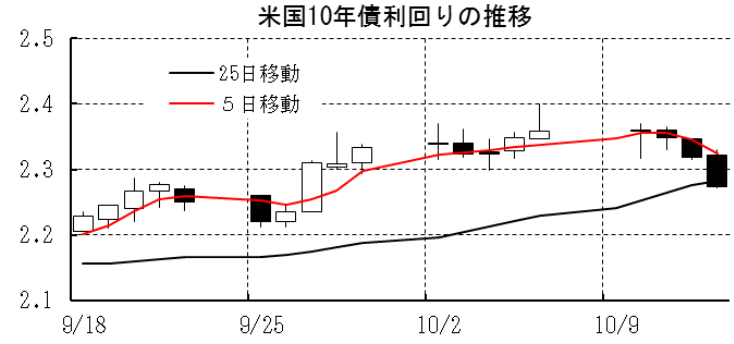

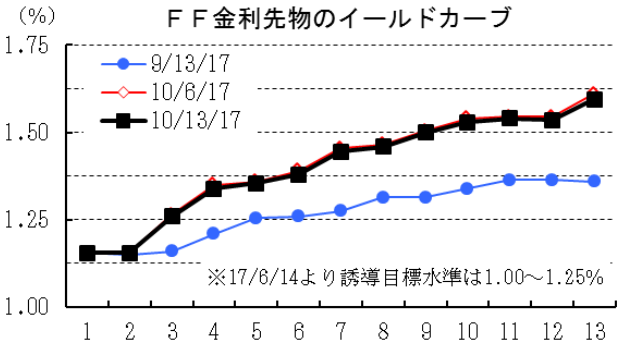

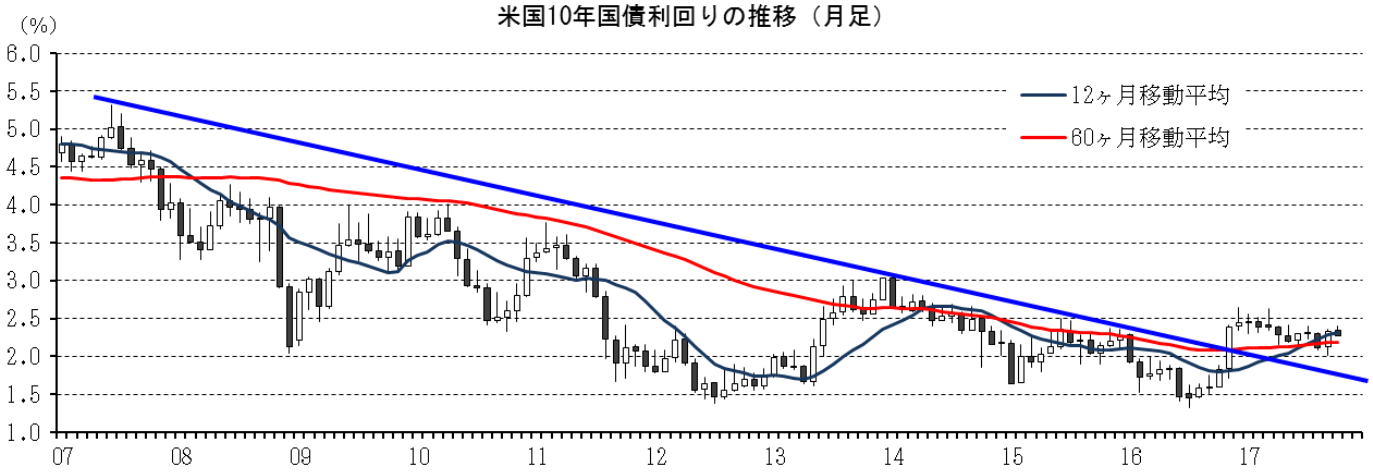

本資料は情報提供を目的として作成されたものであり、投資勧誘を目的としたものではありません。作成時点で、第一生命経済研究所経済調査部が信ずるに足ると判断した情報に基づき作成していますが、その正確性、完全性に対する責任は負いません。見通しは予告なく変更されることがあります。また、記載された内容は、第一生命ないしはその関連会社の投資方針と常に整合的であるとは限りません。

［株式市場］		直近値	直近までの変化率			過去の動き							
						月間						週間	
			１年前～	１月前～	前週末～	６カ月前	５カ月前	４カ月前	３カ月前	２カ月前	１カ月前	３週前	２週前
日本	日経平均	21155.18	＋26.1	＋6.5	＋2.2	＋1.5	＋2.4	＋1.9	▲0.5	▲1.4	＋3.6	＋0.3	＋1.6
	TOPIX	1708.62	＋27.3	＋4.4	＋1.3	＋1.3	＋2.4	＋2.8	＋0.4	▲0.1	＋3.5	＋0.6	＋0.7
	日経店頭	3647.80	＋43.3	＋4.9	＋1.1	▲2.2	＋6.4	＋2.6	＋2.7	＋3.2	＋4.2	＋2.3	＋0.4
米国	ＮＹダウ	22871.72	＋26.4	＋3.2	＋0.4	＋1.3	＋0.3	＋1.6	＋2.5	＋0.3	＋2.1	＋0.2	＋1.6
	Ｓ Ｐ500	2553.17	＋19.7	＋2.2	＋0.2	＋0.9	＋1.2	＋0.5	＋1.9	＋0.1	＋1.9	＋0.7	＋1.2
	ナスダック	6605.80	＋26.7	＋2.3	＋0.2	＋2.3	＋2.5	▲0.9	＋3.4	＋1.3	＋1.0	＋1.1	＋1.5
	ﾌｨﾗﾃﾞﾙﾌｨｱ半導体	1219.21	＋51.8	＋8.7	＋2.3	▲0.6	＋8.5	▲5.2	＋4.9	＋2.7	＋5.2	＋1.9	＋1.7
イギリス	ＦＴ100	7535.44	＋8.0	＋2.1	＋0.2	▲1.6	＋4.4	▲2.8	＋0.8	＋0.8	▲0.8	＋0.8	＋2.0
ドイツ	ＤＡＸ	12991.87	＋24.8	＋3.5	＋0.3	＋1.0	＋1.4	▲2.3	▲1.7	▲0.5	＋6.4	＋1.9	＋1.0
欧州	ダウ欧州50	3199.76	＋14.4	＋2.9	＋0.3	＋0.7	＋1.1	▲3.0	▲1.3	▲1.3	＋4.3	＋1.5	＋0.5
ﾎﾟｰﾗﾝﾄﾞ	ﾜﾙｼｬﾜWIG	65318.72	＋38.1	＋0.9	＋1.3	＋6.4	▲2.5	＋1.5	＋2.6	＋3.8	▲1.1	▲0.2	＋0.3
ロシア	ＲＴ	1156.64	＋17.1	＋3.4	＋2.0	＋0.1	▲5.5	▲5.0	＋0.6	＋8.8	＋3.7	＋1.2	▲0.2
メキシコ	ボルサ	49981.94	＋4.7	▲0.4	▲0.6	＋1.5	▲1.0	＋2.2	＋2.3	＋0.4	▲1.7	＋0.1	▲0.1
ブラジル	ボベスパ	76989.79	＋26.0	＋2.9	＋1.2	＋0.6	▲4.1	＋0.3	＋4.8	＋7.5	＋4.9	▲1.5	＋2.4
ｱﾙｾﾞﾝﾁﾝ	メルバル	27140.80	＋57.5	＋13.9	＋1.3	＋3.7	＋6.3	▲2.0	▲1.5	＋9.3	＋10.6	＋4.3	＋2.8
ｵｰｽﾄﾗﾘｱ	ＡＳ200	5814.15	＋7.0	＋1.2	＋1.8	＋1.0	▲3.4	▲0.1	▲0.0	▲0.1	▲0.6	▲0.0	＋0.5
香港	ハンセン	28476.43	＋23.6	＋2.1	＋0.1	＋2.1	＋4.2	＋0.4	＋6.1	＋2.4	▲1.5	▲1.2	＋3.3
韓国	総合	2473.62	＋22.7	＋4.8	＋3.3	＋2.1	＋6.4	＋1.9	＋0.5	▲1.6	＋1.3	＋0.2	＋0.0
台湾	加権	10724.09	＋16.3	＋1.8	＋1.8	＋0.6	＋1.7	＋3.5	＋0.3	＋1.5	▲2.4	▲1.1	＋2.0
タイ	ＳＥＴ	1712.48	＋21.2	＋4.2	＋1.0	▲0.6	▲0.3	＋0.8	＋0.1	＋2.5	＋3.5	＋0.9	＋1.4
インド	ﾑﾝﾊﾞｲSENSEX30	32432.69	＋17.3	＋0.8	＋1.9	＋1.0	＋4.1	▲0.7	＋5.2	▲2.4	▲1.4	▲2.0	＋1.7
中国	上海総合	3390.52	＋10.8	＋0.2	＋1.2	▲2.1	▲1.2	＋2.4	＋2.5	＋2.7	▲0.4	▲0.1	＋0.0
ＵＡＥ	ドバイ金融市場	3660.27	＋9.8	＋0.2	＋1.9	▲1.8	▲2.3	＋1.6	＋7.1	＋0.1	▲2.0	▲1.9	＋0.8

（注）「変化率」は、直近値までの変化率。プラスは株価の上昇を示す。
「過去の動き」は当該期間の変化率（例：４週前＝４週間前の週間変化率、６カ月前＝６カ月前の月間変化率）を示す。
直近値以外の単位は％。

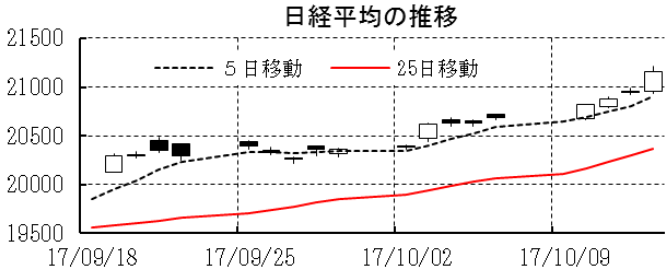

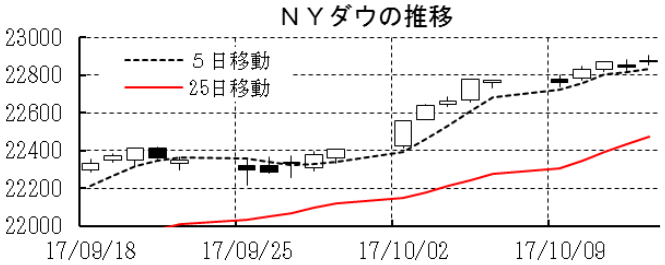

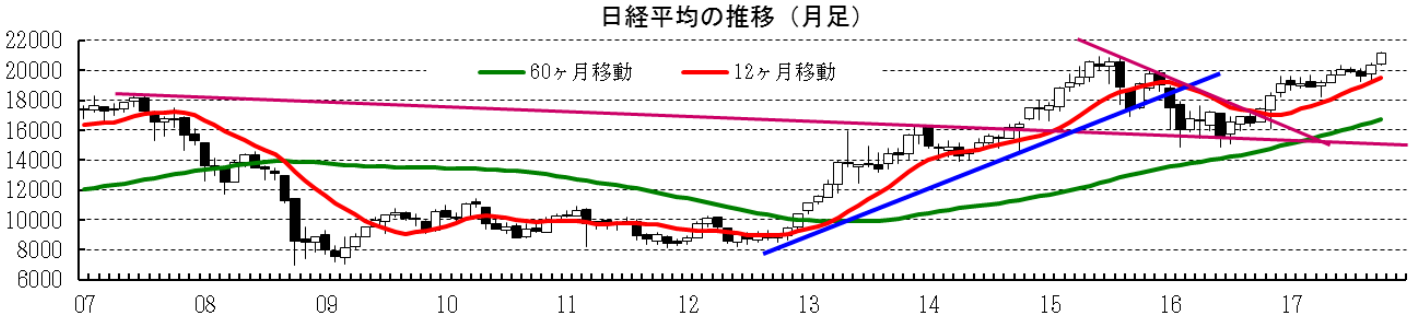

本資料は情報提供を目的として作成されたものであり、投資勧誘を目的としたものではありません。作成時点で、第一生命経済研究所経済調査部が信ずるに足ると判断した情報に基づき作成していますが、その正確性、完全性に対する責任は負いません。見通しは予告なく変更されることがあります。また、記載された内容は、第一生命ないしはその関連会社の投資方針と常に整合的であるとは限りません。

［為替］	直近値	直近までの変化率			過去の動き							
					月間						週間	
		１年前～	１月前～	前週末～	６カ月前	５カ月前	４カ月前	３カ月前	２カ月前	１カ月前	３週前	２週前
日本円	111.85	▲7.9	▲1.2	＋0.7	▲0.1	＋0.7	▲1.4	＋1.9	＋0.3	▲2.3	▲0.5	▲0.1
ユーロ	1.1821	＋6.9	▲0.5	＋0.8	＋2.3	＋3.2	＋1.6	＋3.6	＋0.6	▲0.8	▲1.1	▲0.7
イギリスポンド	1.3284	＋8.4	＋0.6	＋1.7	＋3.2	▲0.5	＋1.1	＋1.5	▲2.2	＋3.7	▲0.7	▲2.5
スイスフラン	0.9745	＋1.2	▲1.1	＋0.5	＋0.8	＋2.7	＋1.0	▲0.9	＋0.8	▲1.0	＋0.1	▲1.1
ポーランドズロチ	3.5924	＋7.5	＋0.3	＋2.2	＋2.4	＋4.1	＋0.5	＋3.0	＋0.8	▲2.4	▲2.3	▲0.6
ロシアルーブル	57.179	＋9.3	＋1.3	＋1.7	▲1.2	＋0.6	▲4.2	▲1.4	＋3.0	＋0.9	▲0.0	▲1.2
カナダドル	1.2466	＋5.5	▲2.4	＋0.5	▲2.6	＋1.1	＋4.0	＋3.7	▲0.0	＋0.1	▲1.1	▲0.5
メキシコペソ	18.911	＋0.1	▲6.6	▲2.1	▲0.5	＋1.1	＋2.7	＋1.8	▲0.5	▲2.1	▲2.9	▲1.5
ブラジルレアル	3.145	＋1.0	▲0.3	＋0.3	▲1.7	▲1.6	▲2.5	＋5.5	▲0.7	▲0.4	▲1.2	＋0.2
アルゼンチンペソ	17.335	▲14.6	▲1.6	＋0.6	▲0.1	▲4.6	▲3.3	▲6.2	＋1.8	＋0.1	▲0.1	▲0.7
ＮＺﾄﾞﾙ	0.718	＋1.2	▲0.9	＋1.1	▲2.0	＋3.2	＋3.5	＋2.5	▲4.5	＋0.4	▲1.7	▲1.6
オーストラリアドル	0.7892	＋4.3	▲1.2	＋1.6	▲1.8	▲0.8	＋3.4	＋4.1	▲0.7	▲1.4	▲1.6	▲0.9
韓国ウォン	1129.00	＋0.5	▲0.1	＋1.4	▲1.7	＋1.6	▲2.2	＋2.2	▲0.7	▲1.6	▲0.8	＋0.0
台湾ドル	30.068	＋5.2	＋0.1	＋1.1	＋0.4	＋0.5	▲1.1	＋0.6	＋0.1	▲0.6	▲0.7	▲0.0
シンガポールドル	1.3491	＋2.3	＋0.1	＋1.6	＋0.0	＋1.0	＋0.5	＋1.5	▲0.0	▲0.1	▲0.9	▲1.0
タイバーツ	33.12	＋6.9	▲0.1	＋1.0	▲0.7	＋1.6	＋0.3	＋2.0	＋0.2	▲0.4	▲0.7	▲0.3
インドネシアルピア	13499	▲3.2	▲2.2	＋0.0	▲0.0	＋0.0	▲0.0	＋0.0	▲0.1	▲1.0	▲1.2	▲0.2
インドルピー	64.93	＋3.0	▲1.5	＋0.7	＋0.9	▲0.4	▲0.1	＋0.6	＋0.4	▲2.1	▲0.7	▲0.1
中国人民元	6.572	＋2.3	▲0.4	＋1.0	▲0.1	＋1.0	＋0.8	＋0.7	＋1.9	▲0.6	▲0.7	▲0.1

（注）為替レートは全て対ドルレート。ただし、ユーロ、ポンド、豪ドル、ＮＺドルは当該通貨から見たドル建て。
「変化率」は、直近値までの変化率。すべてプラスは当該通貨の増価を示す。
「過去の動き」は当該期間の変化率（例：４週前＝４週間前の週間変化率、６カ月前＝６カ月前の月間変化率）を示す。
直近値以外の単位は％。

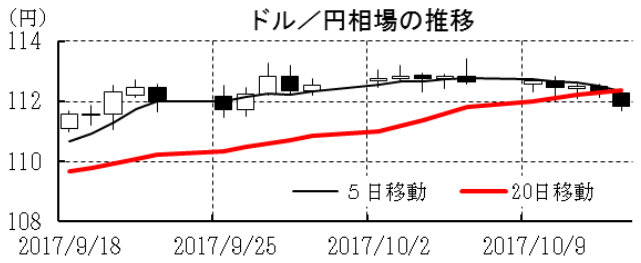

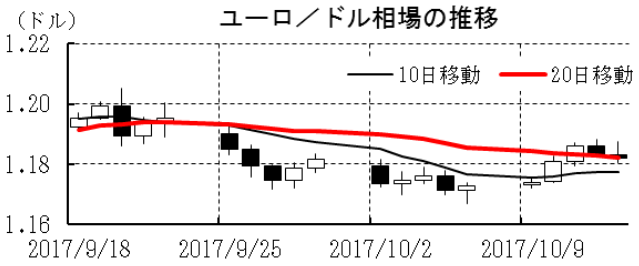

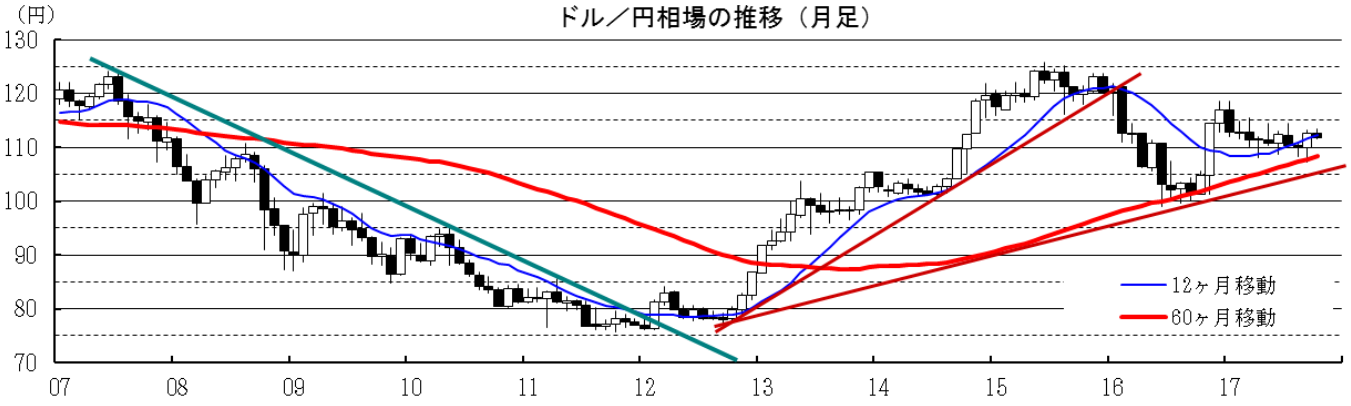

本資料は情報提供を目的として作成されたものであり、投資勧誘を目的としたものではありません。作成時点で、第一生命経済研究所経済調査部が信ずるに足ると判断した情報に基づき作成していますが、その正確性、完全性に対する責任は負いません。見通しは予告なく変更されることがあります。また、記載された内容は、第一生命ないしはその関連会社の投資方針と常に整合的であるとは限りません。

［商品］	直近値	直近までの変化率			過去の動き							
					月間						週間	
		１年前～	１月前～	前週末～	６カ月前	５カ月前	４カ月前	３カ月前	２カ月前	１カ月前	３週前	２週前
ＷＴＩ	51.45	＋2.0	＋4.4	＋4.4	▲2.5	▲2.0	▲4.7	＋9.0	▲5.9	＋9.4	＋2.0	▲4.6
北海ブレント	57.17	＋9.9	＋3.6	＋2.8	▲2.8	▲2.5	▲3.9	＋8.1	＋0.3	＋7.4	▲0.1	▲2.1
ドバイ	55.53	＋13.0	＋4.7	＋0.8	▲1.6	▲1.4	▲5.8	＋9.6	▲2.8	＋12.4	＋1.5	▲1.3
ＯＰＥＣバスケット	54.44	＋13.3	＋2.9	▲0.1	▲3.0	▲0.4	▲6.3	＋9.5	▲1.1	＋11.7	＋0.7	▲1.3
金（ＮＹ）	1301.5	＋3.7	▲1.7	＋2.4	＋1.7	＋0.3	▲2.3	＋2.0	＋4.1	▲2.8	▲0.9	▲0.8
銅（ＬＤＮ）	6,882	＋46.1	＋5.0	＋3.2	▲1.7	▲0.9	＋4.5	＋7.3	＋6.6	▲4.5	＋0.4	＋2.9
アルミ（ＬＤＮ）	2,134	＋26.1	＋1.1	▲0.9	▲2.6	＋0.9	▲0.5	▲0.1	＋10.4	▲0.7	▲2.6	＋2.4
鉛（ＬＤＮ）	2,530	＋26.8	＋10.5	▲0.1	▲3.9	▲5.7	＋8.1	＋1.8	＋2.6	＋3.8	＋0.1	＋1.9
ニッケル（ＬＤＮ）	11,675	＋11.9	＋2.8	＋10.1	▲5.7	▲5.1	＋4.7	＋8.8	＋15.5	▲11.0	＋0.8	＋1.0
スズ（ＬＤＮ）	20,600	＋5.7	＋0.4	＋0.2	▲1.4	＋2.1	▲1.7	＋3.4	＋0.1	＋0.0	＋0.7	▲0.6
銀（ＮＹ、現物）	17.42	▲0.3	▲2.0	＋3.6	▲5.8	＋0.8	▲4.1	＋1.2	＋4.6	▲5.4	▲2.0	＋1.0
プラチナ（ＮＹ、現物）	946	＋0.9	▲3.7	＋3.2	▲0.5	＋0.5	▲2.4	＋1.4	＋6.2	▲8.7	▲2.2	＋0.4
小麦（シカゴ）	439.50	＋5.6	＋4.5	▲0.9	▲1.8	＋2.6	＋19.0	▲7.1	▲13.5	＋9.3	▲0.3	▲1.1
大豆（シカゴ）	328.60	＋9.6	＋9.4	＋4.3	＋1.1	▲4.4	＋2.1	＋4.7	▲7.6	＋5.8	▲1.1	＋1.1
コーン（シカゴ）	352.75	＋0.9	＋4.2	＋0.8	▲1.7	＋3.9	▲0.4	＋0.1	▲7.7	＋3.8	＋0.5	▲1.5
ＣＲＢ	184.83	▲2.3	＋1.1	＋2.1	▲2.2	▲1.1	▲2.8	＋4.5	▲1.0	＋1.2	▲0.3	▲1.2
ＪＯＣ	107.87	＋13.2	▲0.6	▲0.7	▲0.5	▲1.1	▲1.4	＋0.9	＋2.4	＋2.2	＋0.1	▲0.5

（注）「変化率」は、直近値までの変化率。プラスは商品価格の上昇を示す。
「過去の動き」は当該期間の変化率（例：４週前＝４週間前の週間変化率、６カ月前＝６カ月前の月間変化率）を示す。
直近値以外の単位は％。

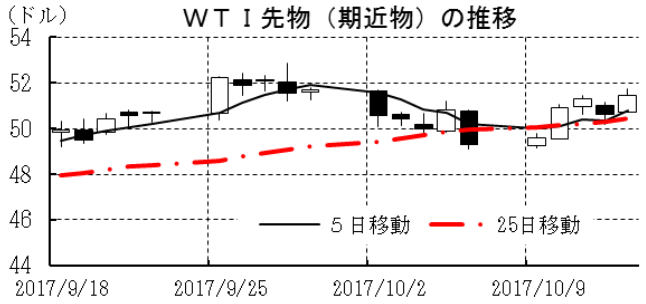

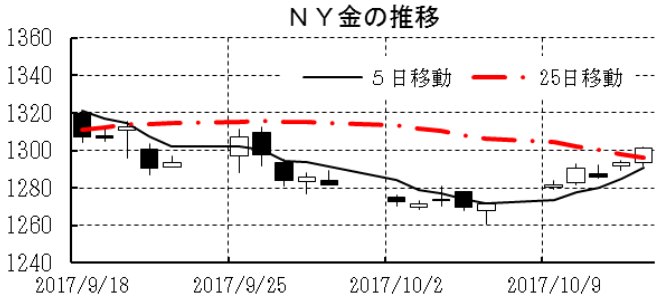

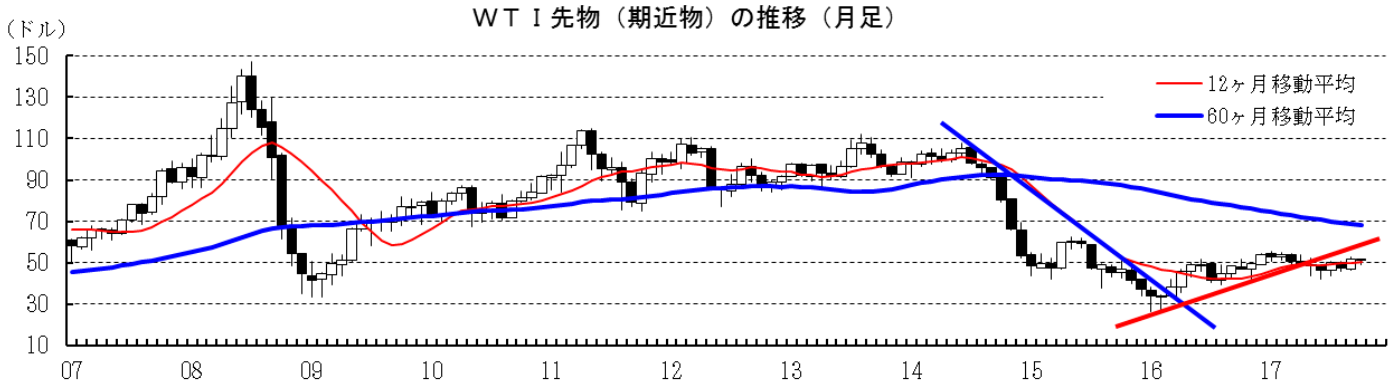

本資料は情報提供を目的として作成されたものであり、投資勧誘を目的としたものではありません。作成時点で、第一生命経済研究所経済調査部が信ずるに足ると判断した情報に基づき作成していますが、その正確性、完全性に対する責任は負いません。見通しは予告なく変更されることがあります。また、記載された内容は、第一生命ないしはその関連会社の投資方針と常に整合的であるとは限りません。