

Market Watching

市場レポート

テーマ: Weekly Market Report (2016年9月5日～)

発表日: 2016年9月5日 (月)

～ページブックはISMや雇用統計とは異なった印象になるか～

第一生命経済研究所 経済調査部

担当 巖峰 義清 (03-5221-4521)

今週のスケジュール

今週の経済指標・イベント・注目材料

発表日	国	指標・イベント	注目度	コンセンサス	レンジ	前回	備考
9月5日(月)	日本	名目賃金(7月)				+1.4%	前年比
		黒田日銀総裁講演	★★★				
	欧州	欧小売売上高(7月)		+0.5%	▲0.1~+1.0%	0.0%	前月比
	米国	祝日					
9月6日(火)	日本	30年債入札	★				
	欧州	欧実質GDP(4-6月): 確定値		+0.3%	+0.3~+0.4%	+0.3%	前期比
	米国	ISM非製造業景況指数(8月)	★★	55.5	54.0~56.6	55.5	
	他	豪州金融政策委員会 ASEAN首脳会議(~9/8)	★★	1.50%	1.50%	1.50%	政策金利水準
9月7日(水)	日本	景気動向指数(7月)・先行C I		98.6	98.5~99.0	99.2	
		・一致C I		111.7	111.4~117.6	111.1	
	欧州	独鉱工業生産(7月)		+0.1%	▲1.5~+0.7%	+0.8%	前月比
		カーニーBOE議長議会証言	★				
	米国	ページブック サンフランシスコ連銀総裁講演	★★★				
9月8日(木)	日本	豪州実質GDP(4-6月)	★	+0.4%	+0.2~+0.7%	+1.1%	前期比
		実質GDP(4-6月期): 二次速報	★	+0.2%	▲0.4~+0.6%	+0.2%	前期比年率
		国際収支(7月)・経常収支		+20,739	+18,243~+26,850	+9,744	億円・未季調
		景気ウォッチャー(8月)・現状判断DI	★	45.2	41.5~46.1	45.1	
		中曽日銀副総裁講演	★				
		5年債入札	★				
	欧州	ECB理事会・政策金利	★★	0.00%	▲0.100~0.00%	0.00%	金利水準
		・預金ファシリティ金利	★★	▲0.40%	▲0.50~▲0.40%	▲0.40%	金利水準
		ドラギECB総裁記者会見	★★★				
	米国	消費者信用残高(7月)		+152	+140~+180	+123	億ドル・前月差
他	中国貿易統計(8月)・輸出	★★★	▲3.9%	▲7.0~▲1.0%	▲4.4%	前年同月比	
	・輸入	★★	▲5.0%	▲10.1~+5.0%	▲12.5%	前年同月比	
9月9日(金)	日本	-					
	欧州	ユーロ圏財務相・中銀総裁非公式会合	★				
	米国	ボストン連銀総裁講演					
	他	中国消費者物価(8月)		+1.7%	+1.5~+2.0%	+1.8%	前年同月比
9月10日(土)	欧州	EU財務相・中銀総裁非公式会合	★				
9月11日(日)		-					

(注) 市場コンセンサス、予測レンジは各種バンダー調査に基づく
注目度は筆者

【先週の動き】

先週は、週末の雇用統計の結果次第で9月利上げの可否を判断するような雰囲気市場に蔓延し、米国の利上げを巡って神経質な展開となった。結局、雇用統計は市場予想を下回り、先に発表され予想外の急低下となったISM製造業景況指数とあわせ“米景気は堅調に推移していることから、近いうちの利上げの可能性は高いものの、9月利上げの可能性は高くはない”との解釈から、金利は小幅低下したものの、株価の上昇などもあって、為替市場では総じて高金利通貨高・低金利通貨安のリスクオンの動きとなった。

本資料は情報提供を目的として作成されたものであり、投資勧誘を目的としたものではありません。作成時点で、第一生命経済研究所経済調査部が信ずるに足ると判断した情報に基づき作成していますが、その正確性、完全性に対する責任は負いません。見直しは予告なく変更されることがあります。また、記載された内容は、第一生命ないしはその関連会社の投資方針と常に整合的であるとは限りません。

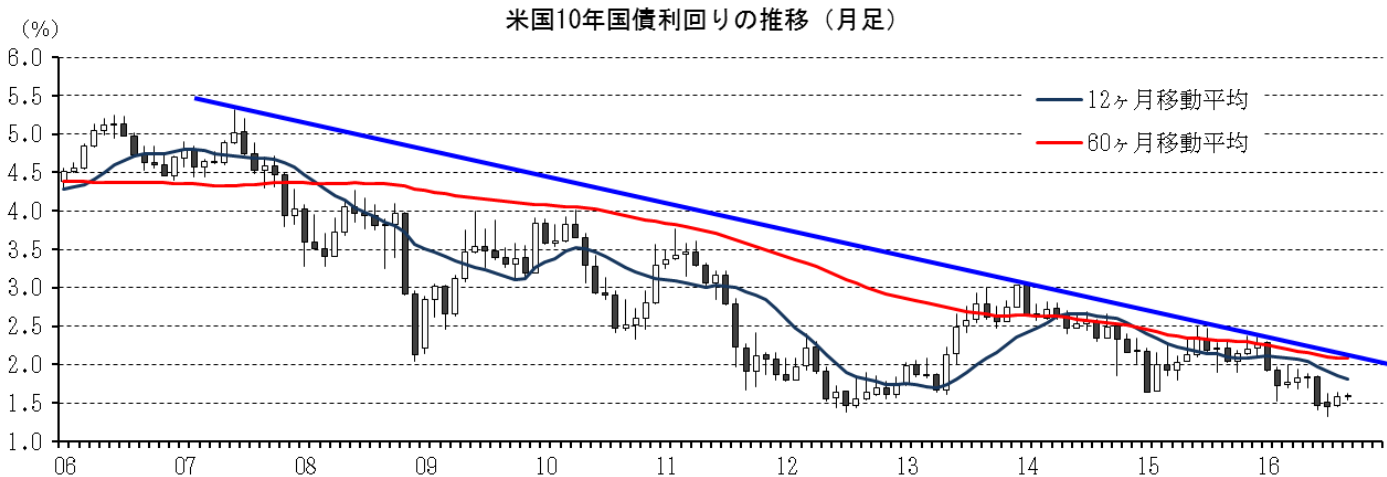
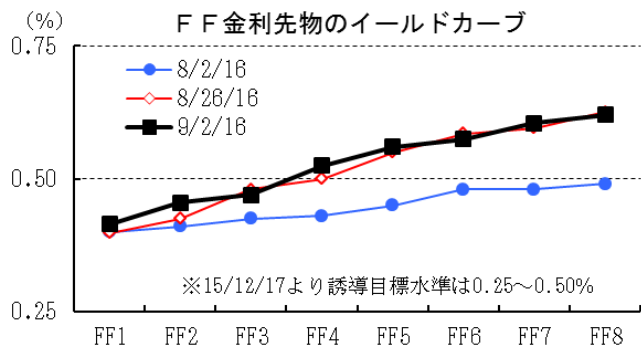
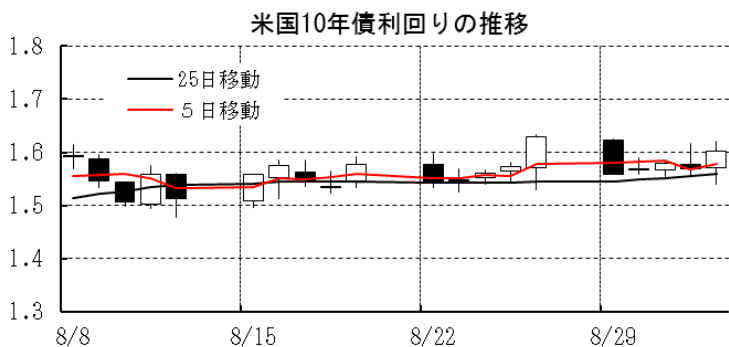
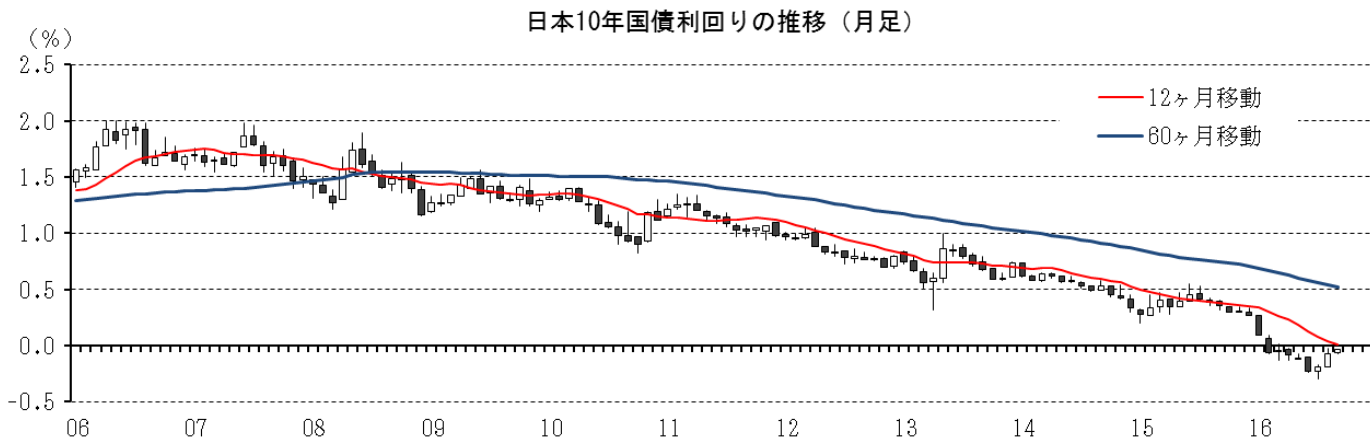
【今週の動き】

今週は、大型の経済指標の発表はなく、金融政策の動向に関心を寄せる展開が強まろう。主要国の中では先陣を切ってECBの決定会合があるが、こちらは現状維持の見方でほぼ一致している。やはり関心が高いのは米国、及び“総括”を行うとした日本で、日本では黒田総裁と中曾副総裁の講演、米国ではFOMCの資料となるページブックの内容に注目が集まる。米国では9月利上げの可否、日本では総括されたうえでの追加緩和の内容と、それぞれの国の金融政策の方向感が異なることから、その内容次第ではドル/円相場を大きく動かす可能性もある。とくにページブックについては、一時的な特殊要因などで基調からはやや乖離した形で弱めの数字となった感のあるISMや雇用統計と異なるような内容になるかどうか注目される。

[債券市場]		直近値	直近までの変化率			過去の動き							
			1年前～	1月前～	前週末～	月間					週間		
						6カ月前	5カ月前	4カ月前	3カ月前	2カ月前	1カ月前	3週間	2週間
2年	日本	-0.179	▲20	▲1	▲1	+5	▲5	+0	▲6	+5	+5	▲1	+3
	米国	0.786	+8	+11	▲6	▲5	+6	+10	▲30	+7	+15	+4	+10
	イギリス	0.130	▲54	▲6	▲4	+6	+9	▲10	▲33	+1	+3	+2	+1
	ドイツ	-0.630	▲42	▲3	▲1	+8	+0	▲3	▲15	+4	+1	+1	▲0
	スペイン	-0.150	▲32	+1	+6	▲2	▲6	▲5	▲9	+3	▲2	▲1	▲3
	ポルトガル	0.522	+13	+11	+3	▲9	+6	▲14	+8	▲12	+7	+25	▲13
	イタリア	-0.075	▲26	▲3	+2	+1	▲2	▲4	▲3	+5	▲3	+1	▲1
	アイルランド	-0.370	▲33	+4	+1	▲0	▲2	▲3	+1	▲9	+6	+4	▲2
	カナダ	0.592	+17	+3	▲2	+2	+15	▲8	▲10	+2	+4	+5	+3
	オーストラリア	1.480	▲33	+5	+4	+13	▲4	▲19	▲8	▲8	▲7	▲4	+2
韓国	1.328	▲30	+9	+6	+2	▲1	+4	▲24	▲3	+8	+1	+2	
タイ	1.558	+1	+4	+3	▲12	+7	+20	▲11	+12	+3	+1	▲1	
10年	日本	-0.040	▲44	+2	+4	+2	▲4	▲4	▲11	+4	+13	+2	+2
	米国	1.602	▲58	+5	▲3	+3	+6	+1	▲38	▲2	+13	+6	+5
	イギリス	0.727	▲120	▲8	+16	+8	+18	▲17	▲56	▲18	▲4	+10	▲6
	ドイツ	-0.043	▲83	▲1	+3	+5	+12	▲13	▲27	+1	+5	+8	▲4
	ギリシャ	8.101	▲128	▲15	+6	▲163	▲1	▲131	+103	▲14	▲6	▲9	▲1
	スペイン	1.029	▲110	▲5	+9	▲9	+16	▲12	▲31	▲14	▲1	+3	▲1
	ポルトガル	3.044	+37	+12	+0	▲5	+22	▲10	▲6	▲7	+11	+31	+4
	イタリア	1.171	▲81	▲4	+4	▲20	+27	▲13	▲10	▲9	▲2	+9	+0
	アイルランド	0.467	▲97	▲2	+5	▲15	+24	▲21	▲24	▲11	+1	+12	▲3
	カナダ	1.063	▲39	▲2	▲3	+4	+29	▲19	▲26	▲3	▲0	+7	+1
オーストラリア	1.853	▲84	+3	▲0	+9	+3	▲21	▲32	▲11	▲5	▲5	▲1	
韓国	1.522	▲74	+13	+11	+1	+0	+2	▲35	▲8	+10	+3	▲1	
タイ	2.256	▲59	+24	+12	▲42	+11	+51	▲35	+11	+20	+3	+7	
長短スプレッド	日本	+13.9	▲24	+3	+4	▲4	+2	▲4	▲5	▲1	+7	+3	▲1
	米国	+81.7	▲66	▲6	+3	+9	+0	▲8	▲8	▲9	▲2	+2	▲5
	イギリス	+59.7	▲66	▲2	+20	+2	+9	▲7	▲23	▲19	▲8	+8	▲7
	ドイツ	+58.7	▲40	+2	+4	▲4	+12	▲10	▲12	▲3	+5	+6	▲4
	スペイン	+117.9	▲78	▲6	+3	▲7	+22	▲7	▲22	▲18	+1	+4	+2
	ポルトガル	+252.2	+24	+1	▲3	+5	+16	+4	▲13	+4	+4	+5	+16
	イタリア	+124.6	▲56	▲2	+2	▲22	+29	▲9	▲7	▲14	+1	+8	+1
	カナダ	+47.1	▲56	▲5	▲1	+1	+14	▲12	▲16	▲6	▲4	+2	▲2
	オーストラリア	+37.3	▲51	▲2	▲4	▲4	+6	▲2	▲24	▲3	+2	▲1	▲3
	韓国	+19.4	▲44	+4	+4	▲1	+1	▲3	▲11	▲5	+2	+2	▲3
タイ	+69.8	▲60	+20	+9	▲29	+3	+31	▲25	▲1	+17	+1	+8	

(注) 「変化幅」は、直近値までの変化幅。プラスは金利の上昇を示す。
「過去の動き」は当該期間の変化幅(例：4週前=4週間前の週間変化幅、6カ月前=6カ月前の月間変化幅)を示す。
直近値の単位は%、ただし長短スプレッドはbp。直近値以外の単位はbp。

本資料は情報提供を目的として作成されたものであり、投資勧誘を目的としたものではありません。作成時点で、第一生命経済研究所経済調査部が信ずるに足ると判断した情報に基づき作成していますが、その正確性、完全性に対する責任は負いません。見直しは予告なく変更されることがあります。また、記載された内容は、第一生命ないしはその関連会社の投資方針と常に整合的であるとは限りません。



本資料は情報提供を目的として作成されたものであり、投資勧誘を目的としたものではありません。作成時点で、第一生命経済研究所経済調査部が信ずるに足ると判断した情報に基づき作成していますが、その正確性、完全性に対する責任は負いません。見直しは予告なく変更されることがあります。また、記載された内容は、第一生命ないしはその関連会社の投資方針と常に整合的であるとは限りません。

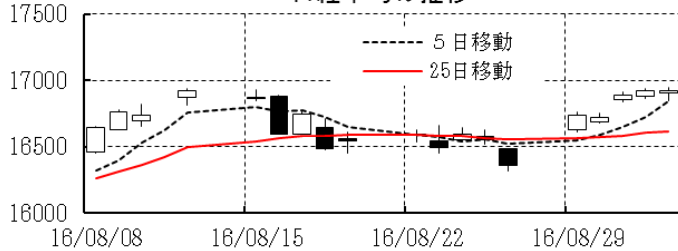
[株式市場]		直近値	直近までの変化率			過去の動き							
			1年前～	1月前～	前週末～	月間					週間		
						6カ月前	5カ月前	4カ月前	3カ月前	2カ月前	1カ月前	3週前	2週前
日本	日経平均	16925.68	▲6.5	+3.3	+3.5	+4.6	▲0.6	+3.4	▲9.6	+6.4	+1.9	▲2.2	▲1.1
	TOPIX	1340.76	▲8.5	+3.1	+4.1	+3.8	▲0.5	+2.9	▲9.7	+6.2	+0.5	▲2.1	▲0.6
	日経店頭	2470.18	▲1.4	▲0.5	+0.6	+4.9	▲0.1	+3.7	▲4.6	+1.5	▲0.1	▲1.1	+0.7
米国	N Yダウ	18491.96	+13.1	+1.0	+0.5	+7.1	+0.5	+0.1	+0.8	+2.8	▲0.2	▲0.1	▲0.8
	S P 500	2179.98	+11.9	+1.1	+0.5	+6.6	+0.3	+1.5	+0.1	+3.6	▲0.1	▲0.0	▲0.7
	ナスダック	5249.90	+10.5	+2.2	+0.6	+6.8	▲1.9	+3.6	▲2.1	+6.6	+1.0	+0.1	▲0.4
	フィラデルフィア半導体	806.95	+33.7	+6.8	+0.7	+8.8	▲4.7	+8.4	▲1.1	+10.9	+4.5	+2.2	+0.5
イギリス	F T 100	6894.60	+13.3	+3.7	+0.8	+1.3	+1.1	▲0.2	+4.4	+3.4	+0.8	▲0.8	▲0.3
ドイツ	D A X	10683.82	+6.3	+5.3	+0.9	+5.0	+0.7	+2.2	▲5.7	+6.8	+2.5	▲1.6	+0.4
欧州	ダウ欧州50	2922.57	▲3.3	+3.8	+2.2	▲0.3	+2.4	+1.8	▲3.2	+2.3	▲0.5	▲1.8	+0.8
ポーランド	ワルシャワWIG	47405.71	▲5.4	+0.8	▲0.1	+3.5	+1.3	▲3.8	▲2.4	+3.2	+3.8	▲2.3	▲0.2
ロシア	R T	969.86	+22.9	+7.4	▲0.4	+14.0	+8.5	▲4.9	+2.9	▲0.3	+2.4	+1.2	+0.8
メキシコ	ボルサ	47787.99	+11.2	+2.6	+0.9	+5.0	▲0.2	▲0.7	+1.1	+1.5	+1.9	▲0.1	▲1.9
ブラジル	ボベスパ	59616.40	+28.3	+6.2	+3.3	+17.0	+7.7	▲10.1	+6.3	+11.2	+1.0	+1.4	▲2.3
アルゼンチン	メルバル	15965.65	+47.8	+6.0	+1.3	▲0.9	+5.6	▲7.6	+15.8	+7.6	▲1.0	+2.9	+1.1
オーストラリア	A S 200	5372.80	+5.3	▲3.0	▲2.6	+4.1	+3.3	+2.4	▲2.7	+6.3	▲2.3	▲0.1	▲0.2
香港	ハンセン	23266.70	+11.1	+5.1	+1.6	+8.7	+1.4	▲1.2	▲0.1	+5.3	+5.0	+0.7	▲0.1
韓国	総合	2038.31	+6.4	+1.0	+0.0	+4.1	▲0.1	▲0.5	▲0.7	+2.3	+0.9	+0.3	▲0.9
台湾	加権	8987.55	+11.9	▲0.9	▲1.6	+4.0	▲4.2	+1.9	+1.5	+3.7	+0.9	▲1.3	+1.1
タイ	S E T	1521.48	+10.9	+1.6	▲1.8	+5.7	▲0.2	+1.4	+1.5	+5.5	+1.6	▲0.9	+0.7
インド	ムンバイSENSEX30	28532.11	+12.1	+2.0	+2.7	+10.2	+1.0	+4.1	+1.2	+3.9	+1.4	▲0.3	▲1.0
中国	上海総合	3067.35	▲2.9	+3.2	▲0.1	+11.8	▲2.2	▲0.7	+0.4	+1.7	+3.6	+1.9	▲1.2
U A E	ドバイ金融市場	3511.77	▲0.1	+1.2	+0.6	+3.6	+4.1	▲5.1	▲0.1	+6.3	▲0.4	+1.4	▲2.2

(注)「変化率」は、直近値までの変化率。プラスは株価の上昇を示す。

「過去の動き」は当該期間の変化率(例: 4週前=4週間前の週間変化率、6カ月前=6カ月前の月間変化率)を示す。

直近値以外の単位は%。

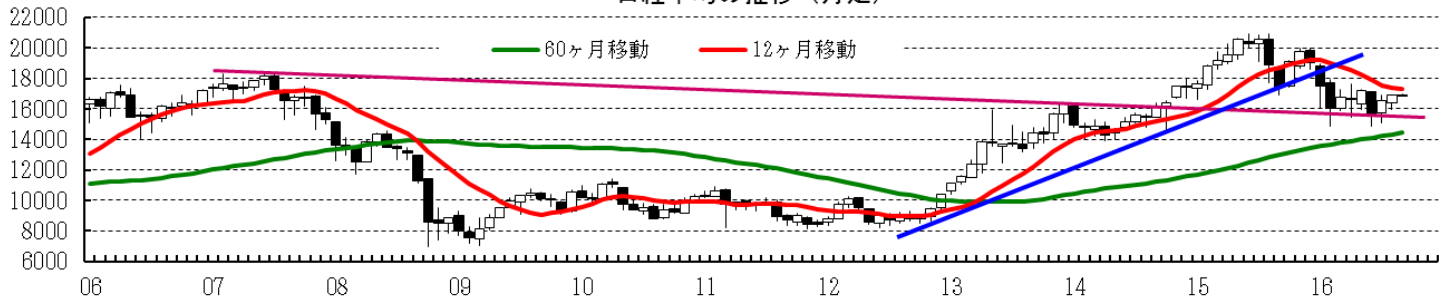
日経平均の推移



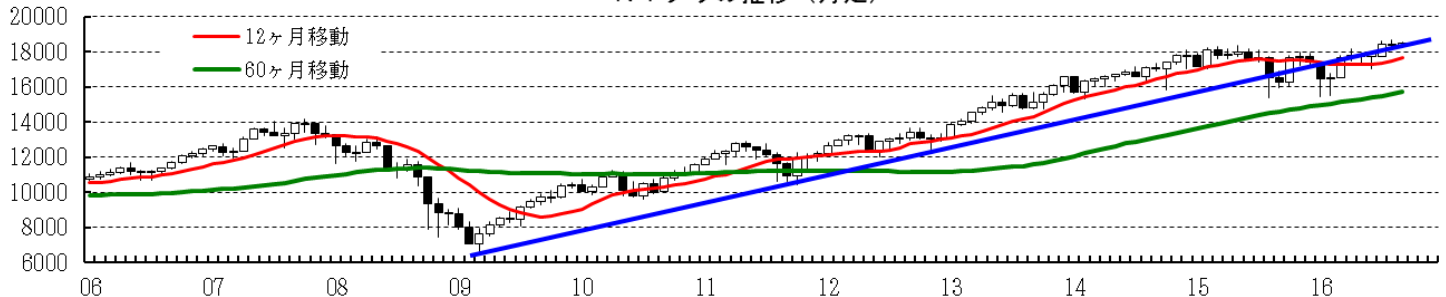
N Yダウの推移



日経平均の推移 (月足)



N Yダウの推移 (月足)



本資料は情報提供を目的として作成されたものであり、投資勧誘を目的としたものではありません。作成時点で、第一生命経済研究所経済調査部が信ずるに足ると判断した情報に基づき作成していますが、その正確性、完全性に対する責任は負いません。見直しは予告なく変更されることがあります。また、記載された内容は、第一生命ないしはその関連会社の投資方針と常に整合的であるとは限りません。

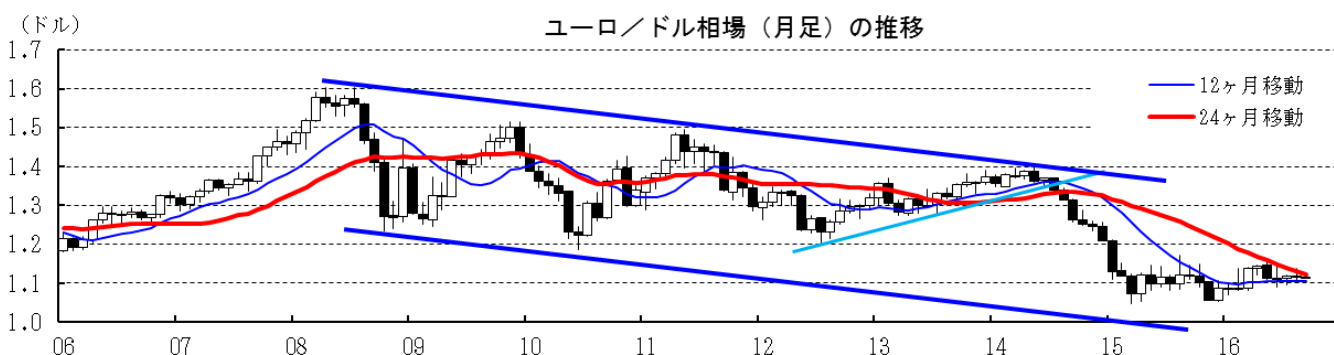
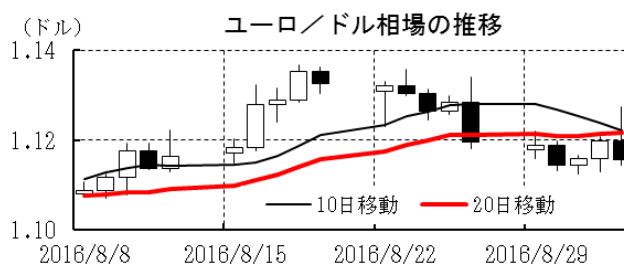
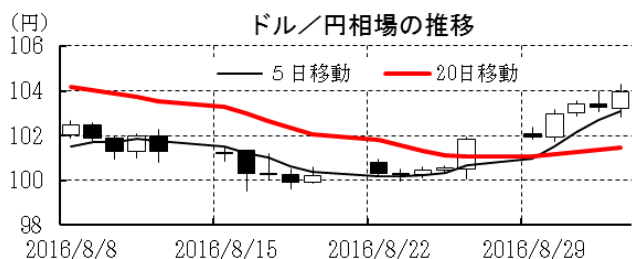
[為替]

	直近値	直近までの変化率			過去の動き							
		1年前～	1月前～	前週末～	月間						週間	
					6カ月前	5カ月前	4カ月前	3カ月前	2カ月前	1カ月前	3週間前	2週間前
日本円	103.94	+13.6	▲3.0	▲2.1	+0.1	+5.5	▲4.0	+6.8	+1.1	▲1.3	+1.1	▲1.6
ユーロ	1.1155	▲0.6	▲0.6	▲0.4	+4.7	+0.6	▲2.8	▲0.2	+0.7	▲0.2	+1.5	▲1.1
イギリスポンド	1.3293	▲13.1	▲0.5	+1.2	+3.2	+1.6	▲0.8	▲8.1	▲0.6	▲0.7	+1.2	+0.5
スイスフラン	0.9811	▲1.2	▲1.7	▲0.3	+3.7	+0.2	▲3.6	+1.8	+0.7	▲1.5	+1.4	▲1.8
ポーランドズロチ	3.9145	▲3.8	▲1.6	▲1.1	+6.8	▲2.3	▲3.2	▲0.0	+1.1	▲0.3	+0.6	▲1.8
ロシアルーブル	65.092	+2.8	+2.5	▲0.6	+10.6	+3.3	▲3.0	+4.0	▲3.2	+1.0	+1.3	▲1.2
カナダドル	1.2989	+2.1	+0.9	+0.1	+4.0	+3.5	▲4.3	+1.3	▲0.9	▲0.5	+0.6	▲1.0
メキシコペソ	18.578	▲10.4	+1.9	+0.1	+4.7	+0.6	▲7.5	+1.0	▲2.6	▲0.1	+0.2	▲2.1
ブラジルリアル	3.257	+13.4	+0.1	+0.2	+10.5	+4.4	▲5.1	+11.0	▲1.2	+0.7	▲0.3	▲1.9
アルゼンチンペソ	14.982	▲60.9	▲0.9	+0.1	+7.2	+2.8	+2.1	▲7.6	+0.3	+0.5	▲1.7	▲0.5
NZドル	0.729	+14.8	+0.6	+0.7	+4.8	+1.0	▲3.1	+5.5	+1.1	+0.6	+1.0	▲0.4
オーストラリアドル	0.7572	+7.6	▲0.5	+0.0	+7.5	▲0.6	▲4.9	+3.0	+2.0	▲1.0	▲0.2	▲0.7
韓国ウォン	1117.15	+5.7	▲0.4	+0.5	+7.5	+0.0	▲4.0	+3.2	+3.4	▲0.1	▲1.1	▲0.6
台湾ドル	31.692	+2.4	▲0.1	+0.2	+3.1	▲0.2	▲0.9	+1.2	+1.2	+0.3	▲0.6	▲0.5
シンガポールドル	1.3604	+3.9	▲1.5	▲0.1	+4.2	+0.3	▲2.5	+2.2	+0.4	▲1.6	▲0.1	▲0.9
タイバーツ	34.62	+3.2	+0.4	+0.1	+1.4	+0.7	▲2.5	+1.8	+1.0	+0.5	+0.4	▲0.1
インドネシアルピア	13247	+6.4	▲1.1	▲0.3	+1.6	▲0.5	▲3.3	+3.5	+0.7	▲1.4	▲0.5	▲0.2
インドルピー	66.83	▲0.9	▲0.2	+0.5	+2.9	▲0.3	▲1.2	▲0.4	+1.2	▲0.4	▲0.3	▲0.0
中国人民幣元	6.682	▲5.1	▲0.84	▲0.21	+1.60	▲0.42	▲1.63	▲0.90	+0.05	▲0.60	▲0.17	▲0.24

(注) 為替レートは全て対ドルレート。ただし、ユーロ、ポンド、豪ドル、NZドルは当該通貨から見たドル建て。

「変化率」は、直近値までの変化率。すべてプラスは当該通貨の増価を示す。

「過去の動き」は当該期間の変化率（例：4週間前＝4週間前の週間変化率、6カ月前＝6カ月前の月間変化率）を示す。直近値以外の単位は％。



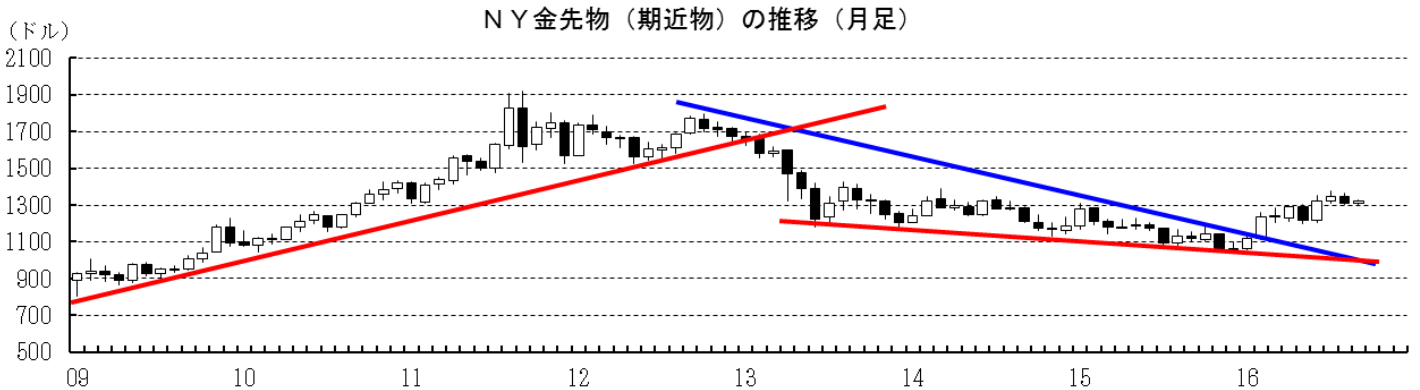
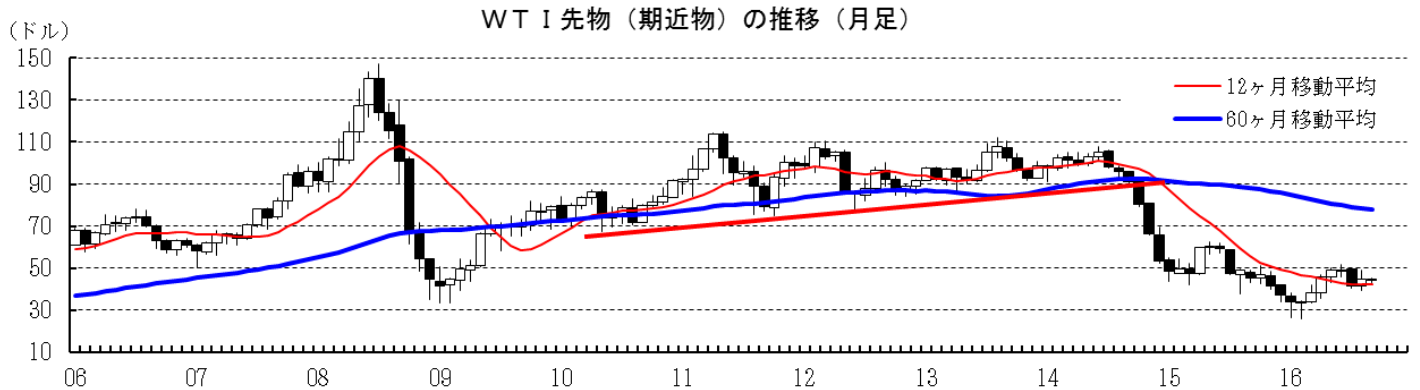
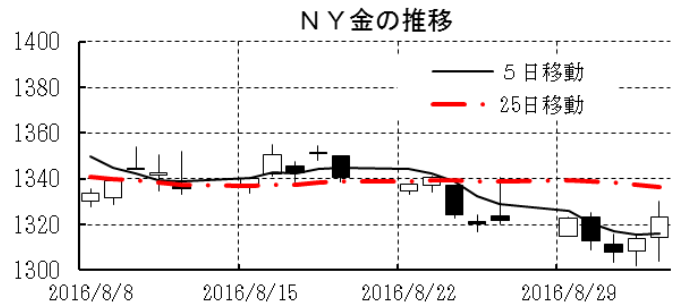
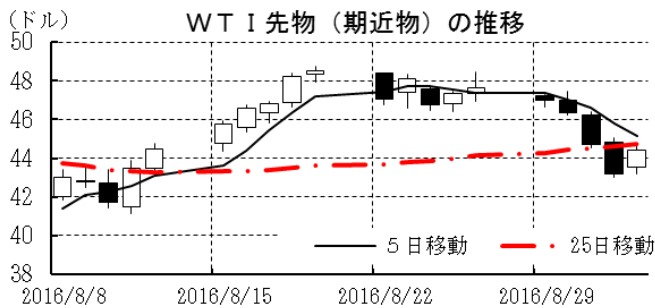
本資料は情報提供を目的として作成されたものであり、投資勧誘を目的としたものではありません。作成時点で、第一生命経済研究所経済調査部が信ずるに足ると判断した情報に基づき作成していますが、その正確性、完全性に対する責任は負いません。見直しは予告なく変更されることがあります。また、記載された内容は、第一生命ないしはその関連会社の投資方針と常に整合的であるとは限りません。

[商品]	直近値	直近までの変化率			過去の動き							
		1年前～	1月前～	前週末～	月間					週間		
					6カ月前	5カ月前	4カ月前	3カ月前	2カ月前	1カ月前	3週間前	2週間前
WT I	44.44	▲3.9	+12.5	▲6.7	+13.6	+19.8	+6.9	▲1.6	▲13.9	+7.5	+9.1	▲1.8
北海ブレント	46.83	▲7.3	+12.0	▲6.2	+12.1	+17.5	+5.3	▲0.4	▲12.4	+7.7	+8.3	▲1.9
ドバイ	42.13	▲10.8	+7.1	▲8.5	+16.9	+26.7	+4.5	+1.5	▲17.4	+15.9	+11.2	▲3.8
OPECバスケット	42.04	▲7.7	+9.8	▲8.1	+13.9	+24.4	+5.7	+2.5	▲15.8	+12.7	+15.3	▲2.3
金 (NY)	1323.2	+16.8	▲3.0	+0.1	▲0.0	+4.6	▲5.9	+8.7	+2.2	▲3.0	+0.3	▲1.4
銅 (LDN)	4,627	▲9.6	▲5.4	+0.3	+3.2	+4.2	▲7.5	+3.7	+1.7	▲6.3	+0.8	▲3.8
アルミ (LDN)	1,594	▲0.4	▲1.9	▲3.0	▲3.4	+10.5	▲7.3	+6.0	▲0.3	▲1.8	+0.7	▲1.5
鉛 (LDN)	1,943	+13.3	+6.6	+3.6	▲2.7	+5.9	▲5.8	+5.2	+2.0	+4.5	+2.5	▲0.4
ニッケル (LDN)	10,060	+1.9	▲6.2	+2.5	▲0.4	+11.2	▲10.7	+12.0	+12.5	▲8.1	+0.5	▲5.3
スズ (LDN)	19,325	+26.9	+7.4	+2.3	+5.7	+3.1	▲5.3	+4.6	+4.7	+5.7	+1.9	+1.9
銀 (NY、現物)	19.45	+32.4	▲5.7	+4.2	+3.6	+15.6	▲10.4	+17.0	+8.7	▲8.3	▲2.1	▲3.4
プラチナ (NY、現物)	1,065	+4.9	▲8.7	▲0.7	+4.4	+10.4	▲9.1	+4.6	+12.1	▲8.4	▲0.8	▲3.8
小麦 (シカゴ)	373.25	▲21.1	▲7.0	▲2.7	+6.4	+1.0	▲2.8	▲7.2	▲5.4	▲11.5	+1.1	▲10.2
大豆 (シカゴ)	313.70	▲1.4	▲4.5	▲2.3	+4.2	+22.9	+19.4	+2.2	▲13.6	▲10.8	▲0.8	▲2.7
コーン (シカゴ)	316.50	▲10.6	▲2.4	+0.1	▲0.6	+11.0	+3.7	▲11.4	▲6.8	▲9.9	+3.7	▲5.4
CRB	179.99	▲8.5	+1.5	▲3.3	+4.5	+8.3	+0.8	+3.4	▲6.0	▲0.4	+3.3	▲1.4
JOC	94.66	+3.9	+0.6	+0.6	+6.3	+5.5	▲0.6	+4.1	+1.0	+1.2	+1.2	▲0.8

(注) 「変化率」は、直近値までの変化率。プラスは商品価格の上昇を示す。

「過去の動き」は当該期間の変化率(例：4週間前=4週間前の週間変化率、6カ月前=6カ月前の月間変化率)を示す。

直近値以外の単位は%。



本資料は情報提供を目的として作成されたものであり、投資勧誘を目的としたものではありません。作成時点で、第一生命経済研究所経済調査部が信ずるに足ると判断した情報に基づき作成していますが、その正確性、完全性に対する責任は負いません。見直しは予告なく変更されることがあります。また、記載された内容は、第一生命ないしはその関連会社の投資方針と常に整合的であるとは限りません。