Market Watching

市場レポート

テーマ：Weekly Market Report（2016年7月11日～）　発表日：2016年7月11日（月）

～よみにくい中国指標に振り回される可能性も～

第一生命経済研究所　経済調査部
担当　嶌峰　義清　(03-5221-4521)

今週のスケジュール

今週の経済指標・イベント・注目材料

発表日	国	指標・イベント	注目度	ｺﾝｾﾝｻｽ	レンジ	前回	備考
7月11日(月)	日本	機械受注（5月）：除船電・民需	★	＋2.6%	▲1.3～＋6.0%	▲11.0%	前月比
	欧州	ユーロ圏財務相会合	★★				
	米国	カンザスシティ連銀総裁講演					
		３年債入札	★				
7月12日(火)	日本	企業物価指数（6月）・国内		▲0.1%	▲0.4～＋0.4%	▲0.2%	前月比
		30年債入札	★				
	欧州	ＥＵ財務相理事会					
	米国	クリーブランド連銀総裁講演					
		セントルイス連銀総裁講演					
		ミネアポリス連銀総裁講演					
		タルーロＦＲＢ理事講演	★				
		10年債入札	★				
7月13日(水)	日本	－					
	欧州	欧鉱工業生産（5月）		▲0.8%	▲1.5～＋0.2%	＋1.1%	前月比
		ＢＯＥ銀行貸出調査	★★				
	米国	輸入物価（6月）		＋0.6%	＋0.3～＋0.9%	＋1.4%	前月比
		財政収支（6月）		＋435	＋230～＋530	▲525	億ドル
		ベージュブック	★★★				
		クリーブランド連銀総裁講演					
		フィラデルフィア連銀総裁講演					
		30年債入札	★				
	他	中国貿易統計（6月）・輸出	★★★	▲5.0%	▲11.3～▲2.0%	▲4.1%	前年同月比
		・輸入	★★★	▲6.3%	▲14.9～＋2.4%	▲0.4%	前年同月比
7月14日(木)	日本	５年債入札	★				
	欧州	ＢＯＥ金融政策委員会	★★★	0.25%	0.00～0.50%	0.50%	政策金利水準
	米国	生産者物価（6月）・最終財		＋0.3%	＋0.1～＋0.4%	＋0.4%	前月比
		同コア		＋0.1%	0.0～＋0.2%	＋0.3%	前月比
		カンザスシティ連銀総裁講演					
		ダラス連銀総裁講演					
		アトランタ連銀総裁講演					
7月15日(金)	日本	－					
	欧州	欧消費者物価（6月）：確定値		＋0.1%	0.0～＋0.1%	＋0.1%	前年比
	米国	小売売上高（6月）	★★★	＋0.1%	0.0～＋0.5%	＋0.5%	前月比
		同除自動車	★	＋0.4%	＋0.2～＋0.6%	＋0.4%	前月比
		消費者物価（6月）		＋0.3%	＋0.2～＋0.4%	＋0.2%	前月比
		同コア	★★	＋0.2%	＋0.1～＋0.2%	＋0.2%	前月比
		企業在庫（5月）		＋0.1%	▲0.1～＋0.3%	＋0.1%	前月比
		鉱工業生産（6月）	★★	＋0.1%	0.0～＋0.6%	▲0.4%	前月比
		ＮＹ連銀製造業景気指数（7月）	★	＋5.0	＋2.0～＋9.2	＋6.0	
		ミシガン大学消費者センチメント（7月速報）	★	93.8	91.6～95.0	93.5	
		ミネアポリス連銀総裁講演					
		セントルイス連銀総裁講演					
	他	中国実質ＧＤＰ（4-6月）	★★★	＋6.6%	＋6.3～＋6.7%	＋6.7%	前年同期比
		中国小売売上高（6月）	★★★	＋9.9%	＋9.2～＋10.2%	＋10.0%	前年同月比
		中国鉱工業生産（6月）	★★★	＋5.9%	＋5.3～＋6.2%	＋6.0%	前年同月比
7月16日(土)		－					
7月17日(日)		－					

（注）市場コンセンサス、予測レンジは各種ベンダー調査に基づく
　　注目度は筆者

本資料は情報提供を目的として作成されたものであり、投資勧誘を目的としたものではありません。作成時点で、第一生命経済研究所経済調査部が信ずるに足ると判断した情報に基づき作成していますが、その正確性、完全性に対する責任は負いません。見通しは予告なく変更されることがあります。また、記載された内容は、第一生命ないしはその関連会社の投資方針と常に整合的であるとは限りません。

【先週の動き】

先週は、イギリスの不動産ファンドの解約凍結が相次いだことや、イタリアの銀行の不良債権問題が話題になるなど、金融面での不安が再燃したことなどから、市場は再び不安定な動きを強めた。総じて金利は低下し、株価は多くの国で前週末水準を下回って越週した。為替市場では低金利通貨高傾向が続き、週末に発表された米雇用統計が良好な内容となったものの、賃金の伸びが低めだったとして円高に振れ、一時１ドル＝100円を切る場面も見られた。

【今週の動き】

今週は、イギリスで追加緩和が見込まれている金融政策決定会合が行われるほか、中国と米国の主要経済指標の発表が相次ぐ。先週は欧州発の金融不安に翻弄されたマーケットだが、週末に発表された米雇用統計は良好な結果で、米国経済に対する楽観的な見方が定着すれば、市場の動揺も小さくなる力が働くことになる。その意味で、市場のセンチメントをどちらに振るか分からないのが中国経済である。弱めの内容となれば、株安・金利低下・低金利通貨高（円高）の流れが再び大きくなる可能性が高い。逆に、強めの内容となった場合は、米利上げ時期についても“年内のそう遠くない時期”との見方が強まる余地もある。この場合は、米金利の上昇を通じて円安圧力を高めることになる。

［債券市場］

		直近値	直近までの変化率			過去の動き							
						月間						週間	
			１年前～	１月前～	前週末～	６カ月前	５カ月前	４カ月前	３カ月前	２カ月前	１カ月前	３週前	２週前
２年	日本	-0.351	▲36	▲11	▲2	▲6	▲16	+5	▲5	+0	▲6	▲2	▲6
	米国	0.605	+6	▲17	+2	▲27	+0	▲5	+6	+10	▲30	▲7	▲4
	イギリス	0.123	▲38	▲26	▲4	▲31	+4	+6	+9	▲10	▲33	▲12	▲11
	ドイツ	-0.694	▲43	▲16	▲4	▲14	▲8	+8	+0	▲3	▲15	▲4	▲1
	スペイン	-0.113	▲50	▲2	+7	▲2	+4	▲2	▲6	▲5	▲9	+4	▲24
	ポルトガル	0.687	▲12	+17	+12	+25	+32	▲9	+6	▲14	+8	+4	▲34
	イタリア	-0.059	▲41	▲0	+4	+1	▲1	+1	▲2	▲4	▲3	+0	▲16
	アイルランド	-0.389	▲49	▲2	▲3	▲13	+3	▲0	▲2	▲3	+1	+11	▲12
	カナダ	0.466	+3	▲5	▲5	▲6	+10	+2	+15	▲8	▲10	+2	▲2
	オーストラリア	1.579	▲24	▲3	+2	▲12	▲12	+13	▲4	▲19	▲8	▲6	+2
	韓国	1.235	▲48	▲15	+1	▲9	▲10	+2	▲1	+4	▲24	▲7	▲5
	タイ	1.384	▲11	▲5	▲3	▲14	+2	▲12	+7	+20	▲11	+2	+6
10年	日本	-0.285	▲70	▲17	▲3	▲18	▲16	+2	▲4	▲4	▲11	▲4	▲7
	米国	1.358	▲83	▲34	▲9	▲35	▲19	+3	+6	+1	▲38	▲5	▲12
	イギリス	0.735	▲116	▲52	▲13	▲40	▲22	+8	+18	▲17	▲56	▲6	▲22
	ドイツ	-0.189	▲86	▲24	▲6	▲30	▲22	+5	+12	▲13	▲27	▲7	▲8
	ギリシャ	7.997	▲1123	+59	+12	+129	+64	▲163	▲1	▲131	+103	+49	▲77
	スペイン	1.147	▲108	▲28	▲0	▲26	+2	▲9	+16	▲12	▲31	+8	▲48
	ポルトガル	3.079	+6	+0	+6	+36	+11	▲5	+22	▲10	▲6	+4	▲34
	イタリア	1.194	▲103	▲20	▲4	▲18	+1	▲20	+27	▲13	▲10	+4	▲33
	アイルランド	0.437	▲112	▲33	▲3	▲20	▲8	▲15	+24	▲21	▲24	▲4	▲37
	カナダ	0.961	▲56	▲24	▲10	▲17	▲3	+4	+29	▲19	▲26	+4	▲10
	オーストラリア	1.883	▲86	▲27	▲7	▲25	▲24	+9	+3	▲21	▲32	▲7	▲5
	韓国	1.387	▲108	▲31	▲1	▲11	▲19	+1	+0	+2	▲35	▲10	▲10
	タイ	1.893	▲94	▲19	▲6	▲8	▲32	▲42	+11	+51	▲35	▲5	▲8
長短スプレッド	日本	+6.6	▲34	▲6	▲0	▲11	+0	▲4	+2	▲4	▲5	▲2	▲1
	米国	+75.3	▲90	▲17	▲10	▲7	▲19	+9	+0	▲8	▲8	+2	▲8
	イギリス	+61.2	▲78	▲26	▲9	▲9	▲26	+2	+9	▲7	▲23	+6	▲11
	ドイツ	+50.5	▲43	▲9	▲2	▲16	▲13	▲4	+12	▲10	▲12	▲3	▲7
	スペイン	+126.0	▲57	▲26	▲7	▲24	▲2	▲7	+22	▲7	▲22	+3	▲24
	ポルトガル	+239.2	+18	▲17	▲5	+11	▲20	+5	+16	+4	▲13	+0	▲1
	イタリア	+125.3	▲61	▲20	▲8	▲19	+2	▲22	+29	▲9	▲7	+4	▲17
	カナダ	+49.5	▲59	▲19	▲5	▲11	▲13	+1	+14	▲12	▲16	+2	▲8
	オーストラリア	+30.4	▲62	▲24	▲9	▲12	▲11	▲4	+6	▲2	▲24	▲1	▲7
	韓国	+15.2	▲61	▲16	▲2	▲2	▲9	▲1	+1	▲3	▲11	▲2	▲5
	タイ	+50.9	▲83	▲14	▲3	+6	▲34	▲29	+3	+31	▲25	▲8	▲13

（注）「変化幅」は、直近値までの変化幅。プラスは金利の上昇を示す。
「過去の動き」は当該期間の変化幅（例：４週前＝４週間前の週間変化幅、６カ月前＝６カ月前の月間変化幅）を示す。
直近値の単位は%、ただし長短スプレッドはbp。直近値以外の単位はbp。

本資料は情報提供を目的として作成されたものであり、投資勧誘を目的としたものではありません。作成時点で、第一生命経済研究所経済調査部が信ずるに足ると判断した情報に基づき作成していますが、その正確性、完全性に対する責任は負いません。見通しは予告なく変更されることがあります。また、記載された内容は、第一生命ないしはその関連会社の投資方針と常に整合的であるとは限りません。

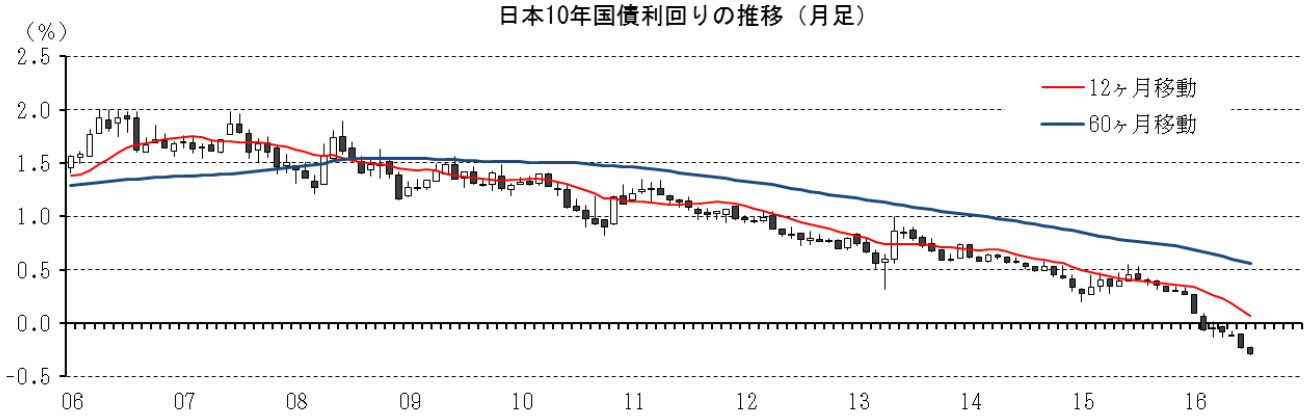

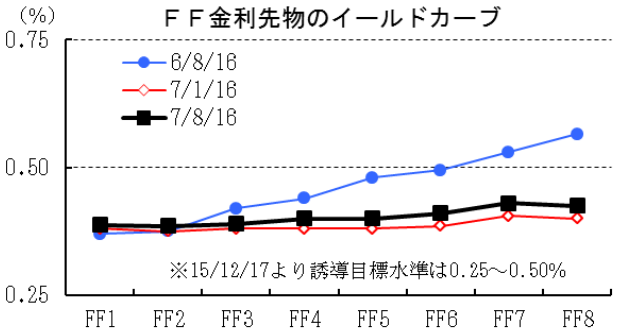

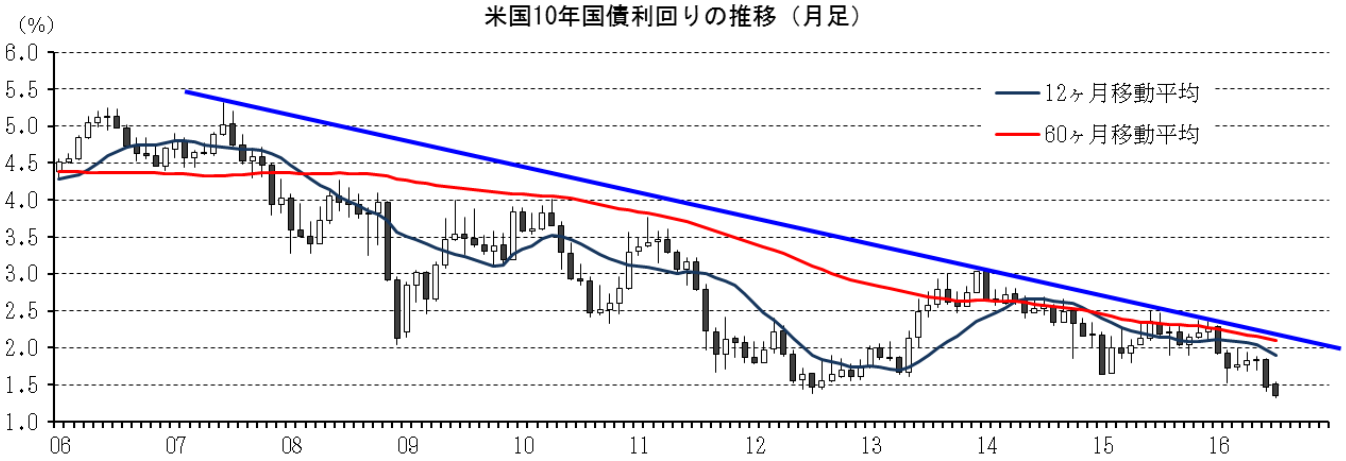

本資料は情報提供を目的として作成されたものであり、投資勧誘を目的としたものではありません。作成時点で、第一生命経済研究所経済調査部が信ずるに足ると判断した情報に基づき作成していますが、その正確性、完全性に対する責任は負いません。見通しは予告なく変更されることがあります。また、記載された内容は、第一生命ないしはその関連会社の投資方針と常に整合的であるとは限りません。

［株式市場］		直近値	直近までの変化率			過去の動き							
						月間						週間	
			１年前～	１月前～	前週末～	６カ月前	５カ月前	４カ月前	３カ月前	２カ月前	１カ月前	３週前	２週前
日本	日経平均	15106.98	▲23.5	▲10.2	▲3.7	▲8.0	▲8.5	＋4.6	▲0.6	＋3.4	▲9.6	▲4.2	＋4.9
	TOPIX	1209.88	▲23.5	▲10.4	▲3.6	▲7.4	▲9.4	＋3.8	▲0.5	＋2.9	▲9.7	▲3.7	＋4.1
	日経店頭	2418.43	▲10.9	▲5.3	▲1.5	▲6.3	▲5.5	＋4.9	▲0.1	＋3.7	▲4.6	▲3.2	＋4.9
米国	ＮＹダウ	18146.74	＋3.6	＋0.8	＋1.1	▲5.5	＋0.3	＋7.1	＋0.5	＋0.1	＋0.8	▲1.6	＋3.2
	ＳＰ500	2129.90	＋4.1	＋0.5	＋1.3	▲5.1	▲0.4	＋6.6	＋0.3	＋1.5	＋0.1	▲1.6	＋3.2
	ナスダック	4956.76	＋1.0	▲0.4	＋1.9	▲7.9	▲1.2	＋6.8	▲1.9	＋3.6	▲2.1	▲1.9	＋3.3
	ﾌｨﾗﾃﾞﾙﾌｨｱ半導体	701.07	＋7.0	▲1.3	＋2.3	▲10.2	＋1.4	＋8.8	▲4.7	＋8.4	▲1.1	▲2.0	＋1.4
イギリス	ＦＴ100	6590.64	＋1.5	＋4.6	＋0.2	▲2.5	＋0.2	＋1.3	＋1.1	▲0.2	＋4.4	＋2.0	＋7.2
ドイツ	ＤＡＸ	9629.66	▲10.4	▲5.7	▲1.5	▲8.8	▲3.1	＋5.0	＋0.7	＋2.2	▲5.7	▲0.8	＋2.3
欧州	ダウ欧州50	2796.81	▲13.4	▲2.9	▲1.0	▲6.4	▲3.6	▲0.3	＋2.4	＋1.8	▲3.2	▲0.9	＋4.4
ﾎﾟｰﾗﾝﾄﾞ	ﾜﾙｼｬﾜWIG	44024.66	▲14.3	▲5.4	▲1.6	▲4.7	＋2.6	＋3.5	＋1.3	▲3.8	▲2.4	＋0.4	▲0.0
ロシア	ＲＴ	934.35	＋6.7	▲3.2	＋0.1	▲1.6	＋3.2	＋14.0	＋8.5	▲4.9	＋2.9	＋0.2	＋2.3
メキシコ	ボルサ	45744.29	＋2.8	▲1.1	▲1.0	＋1.5	＋0.2	＋5.0	▲0.2	▲0.7	＋1.1	▲0.9	＋3.0
ブラジル	ボベスパ	53140.74	＋2.6	＋2.9	＋1.7	▲6.8	＋5.9	＋17.0	＋7.7	▲10.1	＋6.3	＋1.2	＋4.2
ｱﾙｾﾞﾝﾁﾝ	メルバル	14689.61	＋27.6	＋7.8	▲2.8	▲3.2	＋16.0	▲0.9	＋5.6	▲7.6	＋15.8	＋6.5	＋8.5
ｵｰｽﾄﾗﾘｱ	ＡＳ200	5230.54	▲4.4	▲2.6	▲0.3	▲5.5	▲2.5	＋4.1	＋3.3	＋2.4	▲2.7	▲1.0	＋2.6
香港	ハンセン	20564.17	▲12.6	▲3.4	▲1.1	▲10.2	▲2.9	＋8.7	＋1.4	▲1.2	▲0.1	＋0.4	＋2.6
韓国	総合	1963.10	▲2.6	▲3.2	▲1.2	▲2.5	＋0.2	＋4.1	▲0.1	▲0.5	▲0.7	▲1.4	＋3.2
台湾	加権	8640.91	▲3.7	▲0.9	▲1.1	▲3.1	＋4.1	＋4.0	▲4.2	＋1.9	＋1.5	▲1.1	＋3.1
タイ	ＳＥＴ	1455.65	▲1.0	＋0.7	＋0.7	＋1.0	＋2.4	＋5.7	▲0.2	＋1.4	＋1.5	▲0.6	＋2.3
インド	ﾑﾝﾊﾞｲSENSEX30	27126.90	▲2.0	＋0.4	▲0.1	▲4.8	▲7.5	＋10.2	＋1.0	＋4.1	＋1.2	▲0.9	＋2.8
中国	上海総合	2988.09	▲14.8	＋2.1	＋1.9	▲22.6	▲1.8	＋11.8	▲2.2	▲0.7	＋0.4	▲1.1	＋2.7
ＵＡＥ	ドバイ金融市場	3371.22	▲15.4	＋0.5	＋1.8	▲9.3	＋13.4	＋3.6	＋4.1	▲5.1	▲0.1	＋1.8	▲1.7

（注）「変化率」は、直近値までの変化率。プラスは株価の上昇を示す。
「過去の動き」は当該期間の変化率（例：４週前＝４週間前の週間変化率、６カ月前＝６カ月前の月間変化率）を示す。
直近値以外の単位は%。

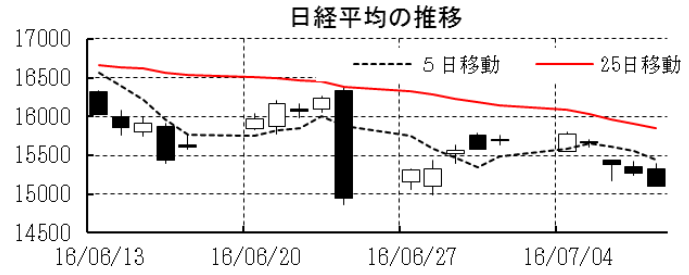

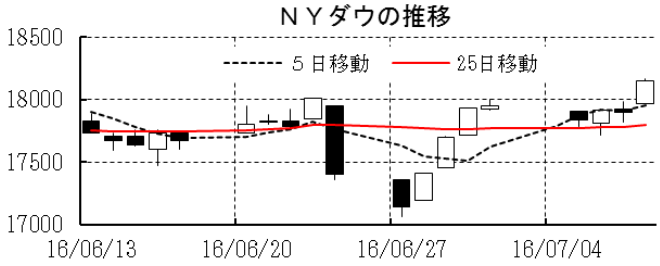

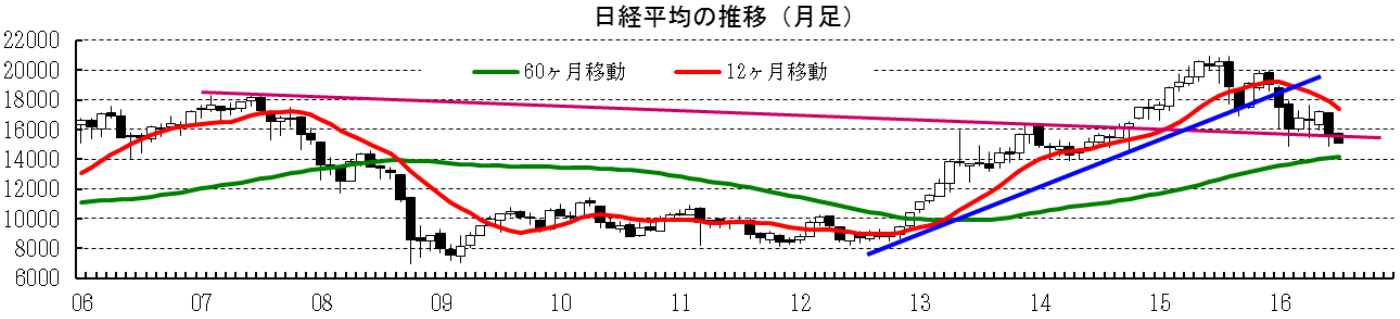

本資料は情報提供を目的として作成されたものであり、投資勧誘を目的としたものではありません。作成時点で、第一生命経済研究所経済調査部が信ずるに足ると判断した情報に基づき作成していますが、その正確性、完全性に対する責任は負いません。見通しは予告なく変更されることがあります。また、記載された内容は、第一生命ないしはその関連会社の投資方針と常に整合的であるとは限りません。

［為替］	直近値	直近までの変化率			過去の動き							
					月間						週間	
		１年前～	１月前～	前週末～	６カ月前	５カ月前	４カ月前	３カ月前	２カ月前	１カ月前	３週前	２週前
日本円	100.54	＋17.3	＋6.0	＋2.0	▲0.9	＋7.0	＋0.1	＋5.5	▲4.0	＋6.8	＋1.9	▲0.3
ユーロ	1.1050	▲0.2	▲3.0	▲0.8	▲0.2	＋0.4	＋4.7	＋0.6	▲2.8	▲0.2	▲1.4	＋0.2
イギリスポンド	1.2954	▲15.7	▲10.7	▲2.4	▲3.3	▲2.3	＋3.2	＋1.6	▲0.8	▲8.1	▲4.7	▲2.9
スイスフラン	0.9832	▲4.0	▲2.5	▲1.0	▲2.1	＋2.4	＋3.7	＋0.2	▲3.6	＋1.8	▲1.4	＋0.0
ポーランドズロチ	3.9898	▲4.3	▲5.3	▲0.7	▲4.0	＋2.0	＋6.8	▲2.3	▲3.2	▲0.0	▲2.5	＋1.2
ロシアルーブル	63.381	▲10.3	＋0.4	＋0.7	▲5.3	＋1.0	＋10.6	＋3.3	▲3.0	＋4.0	＋0.2	＋1.2
カナダドル	1.3043	▲2.3	▲2.8	▲1.0	▲1.0	＋3.1	＋4.0	＋3.5	▲4.3	＋1.3	▲0.9	＋0.7
メキシコペソ	18.504	▲16.7	▲2.1	▲0.8	▲5.3	▲0.1	＋4.7	＋0.6	▲7.5	＋1.0	▲0.4	＋2.9
ブラジルレアル	3.301	▲2.0	＋1.8	▲2.0	▲1.0	▲0.4	＋10.5	＋4.4	▲5.1	＋11.0	＋1.2	＋4.2
アルゼンチンペソ	14.712	▲61.4	▲5.9	＋2.4	▲7.5	▲13.9	＋7.2	＋2.8	＋2.1	▲7.6	▲7.2	▲1.1
ＮＺドル	0.731	＋8.6	＋4.5	＋1.8	▲5.1	＋1.7	＋4.8	＋1.0	▲3.1	＋5.5	＋0.8	＋0.9
オーストラリアドル	0.7569	＋1.9	＋1.3	＋1.0	▲1.6	▲0.6	＋7.5	▲0.6	▲4.9	＋3.0	＋1.0	＋0.3
韓国ウォン	1149.80	▲1.3	＋0.4	＋0.1	▲2.7	▲2.5	＋7.5	＋0.0	▲4.0	＋3.2	▲0.1	＋1.8
台湾ドル	32.256	▲3.9	▲0.2	▲0.1	▲1.9	＋0.7	＋3.1	▲0.2	▲0.9	＋1.2	▲0.3	＋0.7
シンガポールドル	1.3461	＋0.3	＋0.1	▲0.0	▲0.5	＋1.2	＋4.2	＋0.3	▲2.5	＋2.2	▲0.3	＋0.6
タイバーツ	35.18	▲3.6	▲0.1	▲0.2	＋0.9	＋0.2	＋1.4	＋0.7	▲2.5	＋1.8	▲0.1	＋0.5
インドネシアルピア	13136	＋1.8	＋0.5	＋0.1	＋1.3	＋2.3	＋1.6	▲0.5	▲3.3	＋3.5	▲0.4	＋2.0
インドルピー	67.14	▲5.8	▲0.9	＋0.1	▲2.5	▲0.4	＋2.9	▲0.3	▲1.2	▲0.4	▲1.2	＋1.0
中国人民元	6.688	▲7.7	▲1.94	▲0.48	▲1.26	＋0.33	＋1.60	▲0.42	▲1.63	▲0.90	▲0.58	▲0.52

（注）為替レートは全て対ドルレート。ただし、ユーロ、ポンド、豪ドル、ＮＺドルは当該通貨から見たドル建て。
「変化率」は、直近値までの変化率。すべてプラスは当該通貨の増価を示す。
「過去の動き」は当該期間の変化率（例：４週前＝４週間前の週間変化率、６カ月前＝６カ月前の月間変化率）を示す。
直近値以外の単位は%。

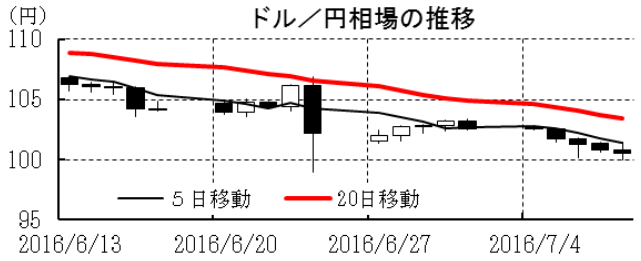

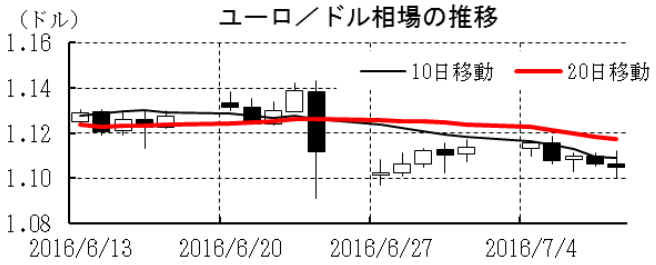

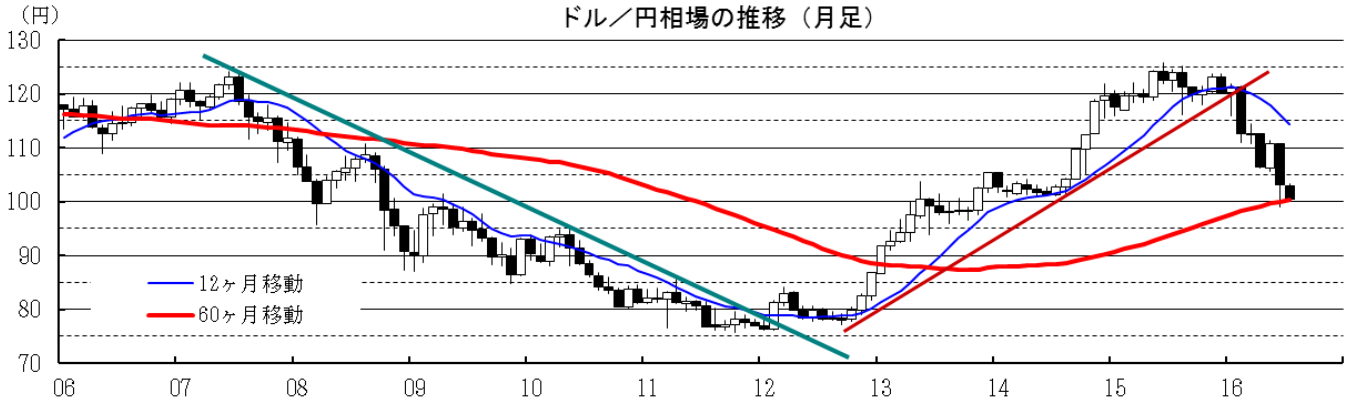

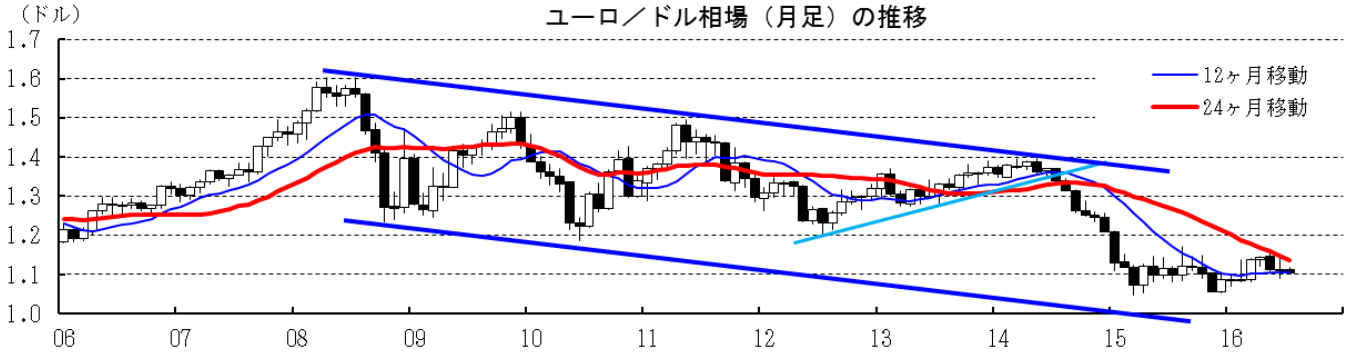

本資料は情報提供を目的として作成されたものであり、投資勧誘を目的としたものではありません。作成時点で、第一生命経済研究所経済調査部が信ずるに足ると判断した情報に基づき作成していますが、その正確性、完全性に対する責任は負いません。見通しは予告なく変更されることがあります。また、記載された内容は、第一生命ないしはその関連会社の投資方針と常に整合的であるとは限りません。

［商品］	直近値	直近までの変化率			過去の動き							
					月間						週間	
		１年前～	１月前～	前週末～	６カ月前	５カ月前	４カ月前	３カ月前	２カ月前	１カ月前	３週前	２週前
ＷＴＩ	45.41	▲12.1	▲11.4	▲7.3	▲9.2	＋0.4	＋13.6	＋19.8	＋6.9	▲1.6	▲0.7	＋2.8
北海ブレント	46.76	▲18.0	▲11.0	▲7.1	▲3.5	▲0.1	＋12.1	＋17.5	＋5.3	▲0.4	▲1.5	＋4.0
ドバイ	42.25	▲24.4	▲10.9	▲5.8	▲8.2	＋1.1	＋16.9	＋26.7	＋4.5	＋1.5	＋1.5	＋0.0
ＯＰＥＣバスケット	44.18	▲17.8	▲7.5	▲2.7	▲6.9	＋3.5	＋13.9	＋24.4	＋5.7	＋2.5	＋1.6	＋1.2
金（ＮＹ）	1358.4	＋16.8	＋7.8	＋1.4	＋5.3	＋10.6	▲0.0	＋4.6	▲5.9	＋8.7	＋2.1	＋1.4
銅（ＬＤＮ）	4,711	▲14.7	＋2.9	▲4.1	▲3.1	＋2.9	＋3.2	＋4.2	▲7.5	＋3.7	＋3.2	＋4.5
アルミ（ＬＤＮ）	1,663	▲0.5	＋3.7	▲0.1	＋0.8	＋3.6	▲3.4	＋10.5	▲7.3	＋6.0	＋0.2	＋2.9
鉛（ＬＤＮ）	1,817	＋1.7	＋4.7	▲1.8	▲4.2	＋2.0	▲2.7	＋5.9	▲5.8	＋5.2	＋1.0	＋8.2
ニッケル（ＬＤＮ）	9,880	▲9.9	＋10.3	▲0.9	▲2.3	▲1.2	▲0.4	＋11.2	▲10.7	＋12.0	▲0.5	＋10.5
スズ（ＬＤＮ）	17,840	＋25.7	＋4.4	＋2.1	＋2.0	＋6.4	＋5.7	＋3.1	▲5.3	＋4.6	＋0.7	＋1.9
銀（ＮＹ、現物）	20.28	＋33.8	＋19.0	＋2.6	＋2.9	＋4.5	＋3.6	＋15.6	▲10.4	＋17.0	＋1.4	＋11.3
プラチナ（ＮＹ、現物）	1,096	＋6.2	＋8.5	＋3.4	▲2.5	＋7.3	＋4.4	＋10.4	▲9.1	＋4.6	＋1.6	＋7.6
小麦（シカゴ）	420.75	▲26.5	▲19.0	＋1.1	＋2.0	▲7.1	＋6.4	＋1.0	▲2.8	▲7.2	▲5.5	▲8.5
大豆（シカゴ）	378.70	＋8.0	▲9.2	▲6.4	＋3.1	▲4.8	＋4.2	＋22.9	＋19.4	＋2.2	▲7.8	＋7.8
コーン（シカゴ）	349.75	▲16.0	▲18.9	▲0.9	＋3.7	▲5.0	▲0.6	＋11.0	＋3.7	▲11.4	▲12.2	▲8.2
ＣＲＢ	187.17	▲13.0	▲4.4	▲3.6	▲5.4	▲2.1	＋4.5	＋8.3	＋0.8	＋3.4	▲1.9	＋3.0
ＪＯＣ	92.72	▲5.3	＋2.2	▲0.1	▲1.7	＋0.3	＋6.3	＋5.5	▲0.6	＋4.1	＋2.1	＋1.0

（注）「変化率」は、直近値までの変化率。プラスは商品価格の上昇を示す。
「過去の動き」は当該期間の変化率（例：４週前＝４週間前の週間変化率、６カ月前＝６カ月前の月間変化率）を示す。
直近値以外の単位は％。

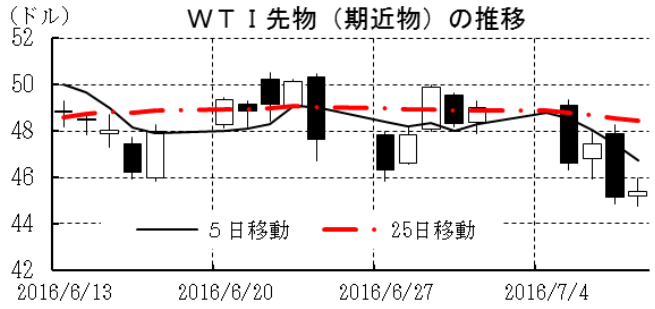

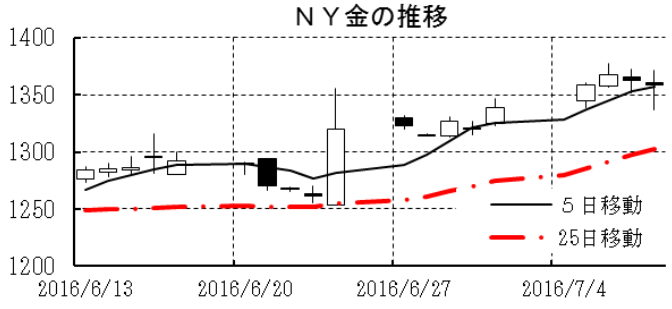

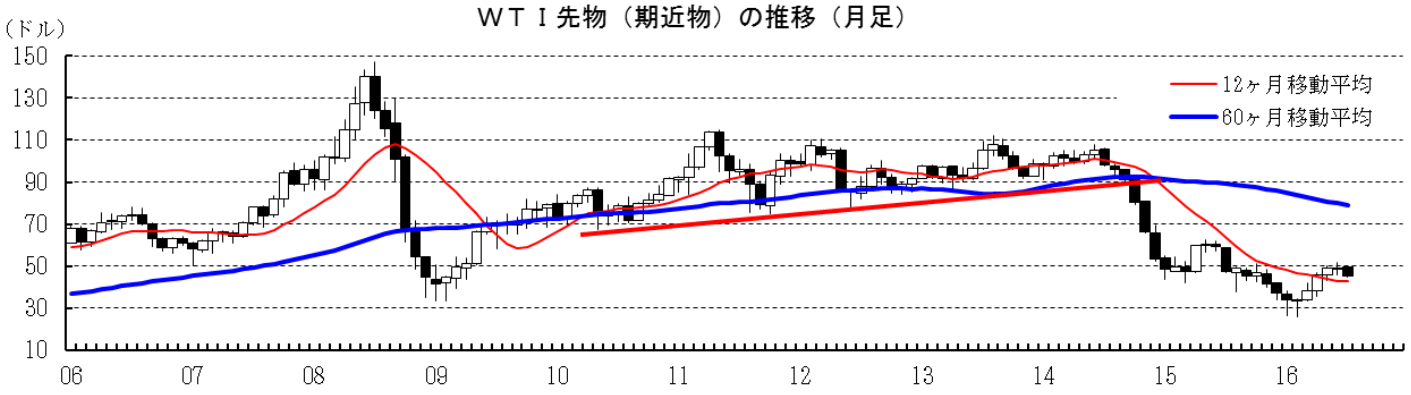

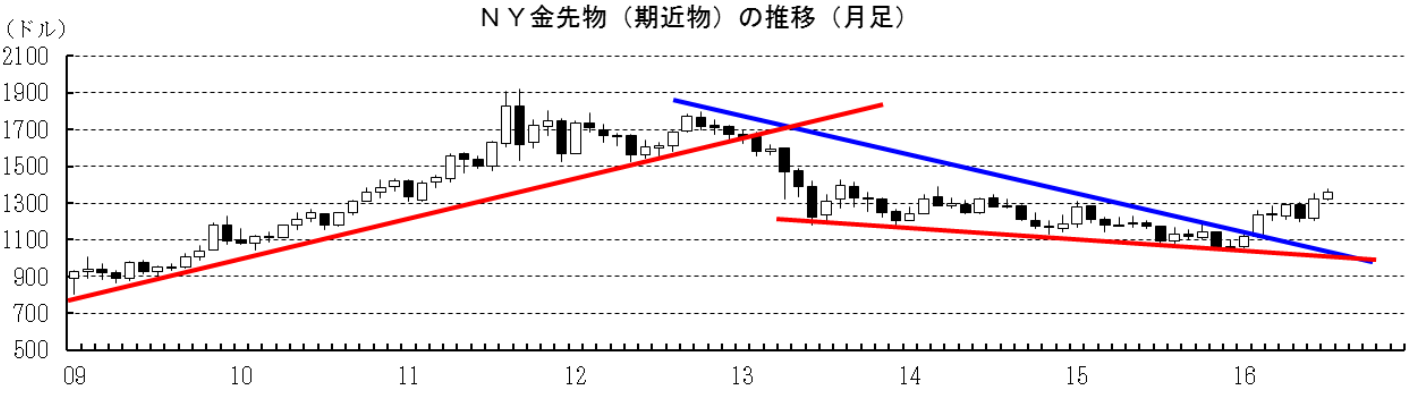

本資料は情報提供を目的として作成されたものであり、投資勧誘を目的としたものではありません。作成時点で、第一生命経済研究所経済調査部が信ずるに足ると判断した情報に基づき作成していますが、その正確性、完全性に対する責任は負いません。見通しは予告なく変更されることがあります。また、記載された内容は、第一生命ないしはその関連会社の投資方針と常に整合的であるとは限りません。