Market Watching

市場レポート

テーマ：Weekly Market Report（2015年8月10日～）　　発表日：2015年8月10日（月）

～中国株安の影響見極めへ～

第一生命経済研究所　経済調査部
担当　嶌峰　義清　(03-5221-4521)

今週のスケジュール

今週の経済指標・イベント・注目材料

発表日	国	指標・イベント	注目度	ｺﾝｾﾝｻｽ	レンジ	前回	備考
8月10日(月)	日本	国際収支（6月）・経常収支	★	＋8,073	＋3,791～＋12,201	＋18,809	億円・未季調
		景気ウォッチャー（7月）・現状判断ＤＩ	★			51.0	
		消費動向調査（7月）				41.7	
		金融経済月報					
	欧州	－					
	米国	アトランタ連銀総裁講演					
8月11日(火)	日本	30年債入札	★				
	欧州	独ＺＥＷ景況指数（8月）・期待指数	★	＋31.9	＋25.0～＋35.0	＋29.7	
	米国	３年債入札	★★				
8月12日(水)	日本	企業物価指数（7月）・国内	★	▲0.1%	▲0.7～＋0.5%	▲0.2%	前月比
		金融政策決定会合議事要旨					
	欧州	欧鉱工業生産（6月）		▲0.1%	▲1.0～＋0.6%	▲0.4%	前月比
	米国	財政収支（7月）		▲1,175	▲1,370～▲970	＋518	億ドル
		10年債入札	★★				
	他	中国小売売上高（7月）	★★★	＋10.4%	＋10.4～＋10.5%	＋10.4%	年初来前年比
		中国鉱工業生産（7月）	★★★	＋6.4%	＋6.2～＋7.0%	＋6.3%	年初来前年比
8月13日(木)	日本	機械受注（6月）：除船電・民需	★	▲4.8%	▲10.0～＋0.5%	＋0.6%	前月比
		５年債入札	★				
	欧州	ＥＣＢ議事要旨					
	米国	小売売上高（7月）	★★★	＋0.4%	＋0.2～＋1.0%	▲0.3%	前月比
		同除自動車	★	＋0.5%	＋0.3～＋0.9%	▲0.1%	前月比
		企業在庫（6月）		＋0.3%	＋0.1～＋0.5%	＋0.3%	前月比
		輸入物価（7月）		▲1.0%	▲1.6～▲0.4%	▲0.1%	前月比
		30年債入札	★★				
8月14日(金)	日本	－					
	欧州	欧実質ＧＤＰ（4-6月）：速報値	★★	＋0.4%	＋0.2～＋0.5%	＋0.4%	前期比
		独実質ＧＤＰ（4-6月）：速報値	★	＋0.5%	＋0.2～＋0.7%	＋0.3%	前期比
		欧消費者物価（7月）：確定値		＋0.2%	＋0.1～＋0.2%	＋0.2%	前年比
	米国	生産者物価（7月）・最終財		＋0.1%	▲0.5～＋0.2%	＋0.4%	前月比
		同コア		＋0.1%	＋0.1～＋0.2%	＋0.3%	前月比
		鉱工業生産（7月）	★	＋0.3%	▲0.1～＋0.7%	＋0.2%	前月比
		ミシガン大学消費者センチメント（8月速報）	★★	94.0	92.5～97.0	93.1	
8月15日(土)		－					
8月16日(日)		－					

（注）市場コンセンサス、予測レンジは各種ベンダー調査に基づく
注目度は筆者

【先週の動き】

先週は、全体的にまちまち。米利上げを織り込みにいく状況下で、米株価は下落傾向を辿った一方、日本株はドル高円安に支えられるような形で堅調な推移となった。注目された米雇用統計はほぼ予想通りの結果で、利上げ時期を絞り込めるような内容とはならなかった。しかし、同統計を受けた米債券市場は９月利上げを織り込みに行くような形で短期ゾーンの金利上昇に繋がった。

【今週の動き】

今週は、中国の経済指標が注目される。なかでも、普段は市場の関心が高いとは決していえない小売売上

本資料は情報提供を目的として作成されたものであり、投資勧誘を目的としたものではありません。作成時点で、第一生命経済研究所経済調査部が信ずるに足ると判断した情報に基づき作成していますが、その正確性、完全性に対する責任は負いません。見通しは予告なく変更されることがあります。また、記載された内容は、第一生命ないしはその関連会社の投資方針と常に整合的であるとは限りません。

高は、中国株急落の影響を量るうえで重要度は高い。欧米景気の明るさが強まる一方で、中国を中心に新興国経済の低迷ぶりが、米利上げ下での懸念材料となっている。欧米向け輸出の改善が、今後の新興国景気の牽引車になり、やがては世界経済同時回復に繋がると期待されているものの、中国株安の影響で同国内需が深刻なダメージを負うようなら、世界同時景気回復の中での金利上昇というシナリオが崩れかねない。中国指標が予想以上に弱含むようであれば世界的に金利に低下圧力がかかるほか、為替市場では低金利通貨高・高金利通貨安の圧力が高まろう。無論、中国経済に対する不安感の増大は、株式市場にはネガティブに働く。

［債券市場］

		直近値	直近までの変化率			過去の動き							
						月間						週間	
			１年前～	１月前～	前週末～	６カ月前	５カ月前	４カ月前	３カ月前	２カ月前	１カ月前	３週前	２週前
２年	日本	0.010	▲6	▲0	+0	+1	+3	▲3	▲1	+1	+0	▲0	+0
	米国	0.717	+29	+13	+6	+17	▲6	+1	+4	+4	+2	+1	▲2
	イギリス	0.587	▲19	+9	+2	+8	▲1	+11	▲3	+5	+1	▲2	▲5
	ドイツ	-0.262	▲27	+0	▲3	▲4	▲3	+3	▲0	▲0	▲1	▲1	▲1
	スペイン	0.110	▲24	▲31	▲1	▲16	▲9	▲3	+1	+41	▲32	▲0	▲1
	ポルトガル	0.391	▲36	▲41	+1	▲10	▲17	▲0	+7	▲6	+30	▲3	▲0
	イタリア	0.060	▲45	▲33	▲4	▲16	▲1	▲3	▲2	+30	▲34	▲1	▲2
	アイルランド	-0.061	▲11	▲20	▲1	+0	+0	▲13	▲1	+23	▲21	▲4	▲2
	ポーランド	1.851	▲55	▲5	+4	+9	+1	+7	+10	+22	▲17	+0	+1
	カナダ	0.440	▲63	▲3	+3	+8	+3	+17	▲11	▲9	▲8	+1	▲2
	オーストラリア	1.962	▲57	+8	+9	▲17	▲6	+22	▲7	+14	▲14	▲8	+1
	韓国	1.692	▲76	▲3	+1	+5	▲32	+9	▲8	▲0	▲3	▲6	+3
	タイ	1.487	▲97	▲1	▲2	▲0	▲26	▲22	▲7	+1	▲3	+1	▲1
10年	日本	0.415	▲11	▲4	+1	+6	+7	▲6	+5	+7	▲5	▲1	+0
	米国	2.162	▲25	▲10	▲2	+35	▲7	+11	+9	+23	▲17	▲8	▲8
	イギリス	1.848	▲63	+2	▲3	+47	▲22	+28	▲4	+21	▲14	▲14	▲5
	ドイツ	0.661	▲40	+2	+2	+3	▲15	+19	+12	+28	▲12	▲10	▲5
	ギリシャ	11.761	+525	▲706	▲27	▲174	+220	▲117	+79	+417	▲339	+31	+49
	スペイン	1.986	▲64	▲27	+14	▲16	▲5	+26	+37	+46	▲46	▲3	▲6
	ポルトガル	2.452	▲140	▲69	+6	▲81	▲14	+42	+46	+43	▲61	▲13	▲12
	イタリア	1.833	▲104	▲44	+6	▲26	▲9	+26	+35	+49	▲56	▲5	▲10
	アイルランド	1.240	▲102	▲35	+3	▲27	▲12	+18	+26	+46	▲44	▲14	▲5
	ポーランド	3.035	▲35	▲9	+10	+18	+15	+32	+30	+38	▲38	▲2	+6
	カナダ	1.419	▲65	▲16	▲2	+5	+6	+22	+4	+6	▲24	▲8	▲5
	オーストラリア	2.843	▲58	▲6	+9	+2	▲14	+33	+8	+28	▲25	▲13	▲6
	韓国	2.412	▲67	▲8	▲1	+12	▲20	+27	▲12	+15	▲3	▲13	+9
	タイ	2.783	▲93	▲13	▲3	+3	+3	▲21	+26	+21	▲13	▲2	+0
長短スプレッド	日本	+40.5	▲5	▲3	+1	+4	+4	▲3	+6	+6	▲5	▲1	▲0
	米国	+144.5	▲54	▲23	▲7	+18	▲1	+10	+5	+19	▲19	▲10	▲6
	イギリス	+126.1	▲44	▲7	▲5	+38	▲21	+17	▲1	+16	▲15	▲13	▲0
	ドイツ	+92.3	▲13	+2	+5	+7	▲12	+16	+13	+28	▲12	▲9	▲4
	スペイン	+187.6	▲40	+4	+16	▲1	+5	+28	+36	+5	▲14	▲3	▲5
	ポルトガル	+206.1	▲104	▲28	+5	▲71	+3	+42	+40	+50	▲91	▲10	▲12
	イタリア	+177.3	▲59	▲11	+10	▲11	▲8	+29	+37	+19	▲22	▲4	▲8
	ポーランド	+118.4	+20	▲4	+6	+9	+14	+26	+20	+16	▲20	▲2	+5
	カナダ	+97.9	▲2	▲13	▲5	▲3	+2	+5	+15	+14	▲17	▲9	▲2
	オーストラリア	+88.1	▲1	▲14	▲0	+19	▲8	+11	+16	+14	▲11	▲5	▲6
	韓国	+72.0	+8	▲5	▲2	+6	+12	+18	▲4	+15	+1	▲8	+6
	タイ	+129.6	+5	▲11	▲1	+4	+29	+1	+33	+20	▲11	▲3	+1

（注）「変化幅」は、直近値までの変化幅。プラスは金利の上昇を示す。
「過去の動き」は当該期間の変化幅（例：４週前＝４週間前の週間変化幅、６カ月前＝６カ月前の月間変化幅）を示す。
直近値の単位は%、ただし長短スプレッドはbp。直近値以外の単位はbp。

本資料は情報提供を目的として作成されたものであり、投資勧誘を目的としたものではありません。作成時点で、第一生命経済研究所経済調査部が信ずるに足ると判断した情報に基づき作成していますが、その正確性、完全性に対する責任は負いません。見通しは予告なく変更されることがあります。また、記載された内容は、第一生命ないしはその関連会社の投資方針と常に整合的であるとは限りません。

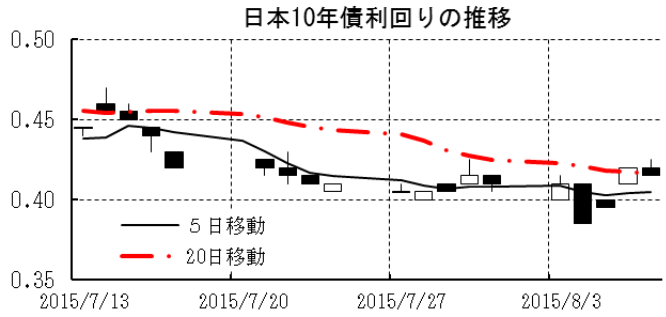

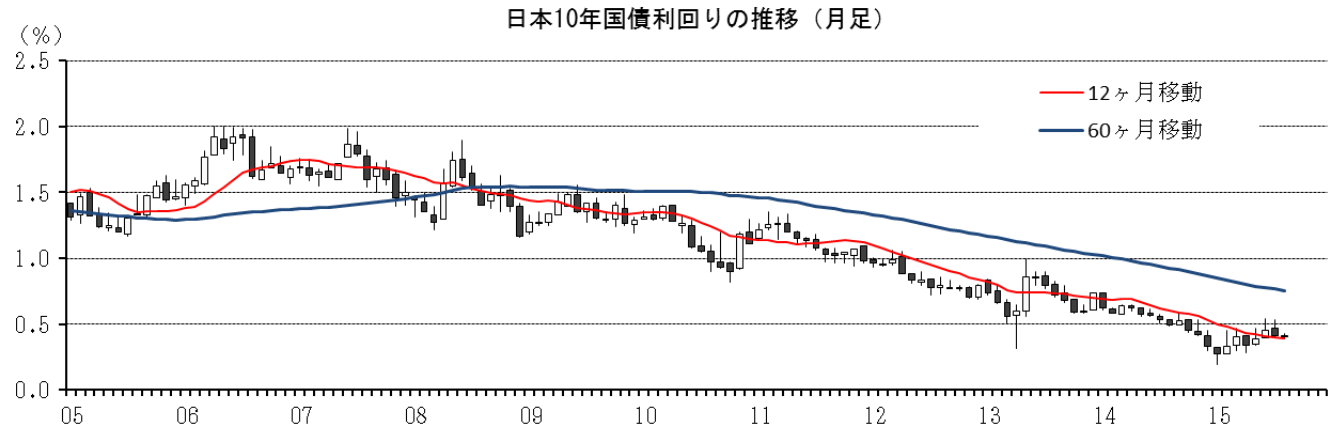

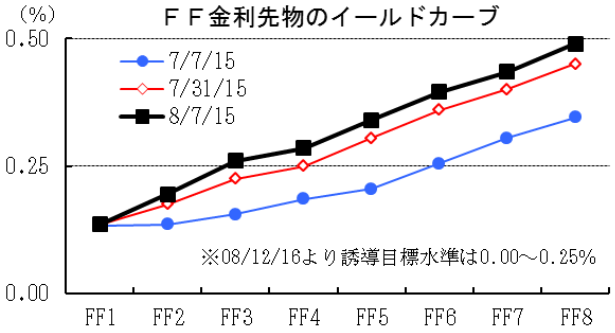

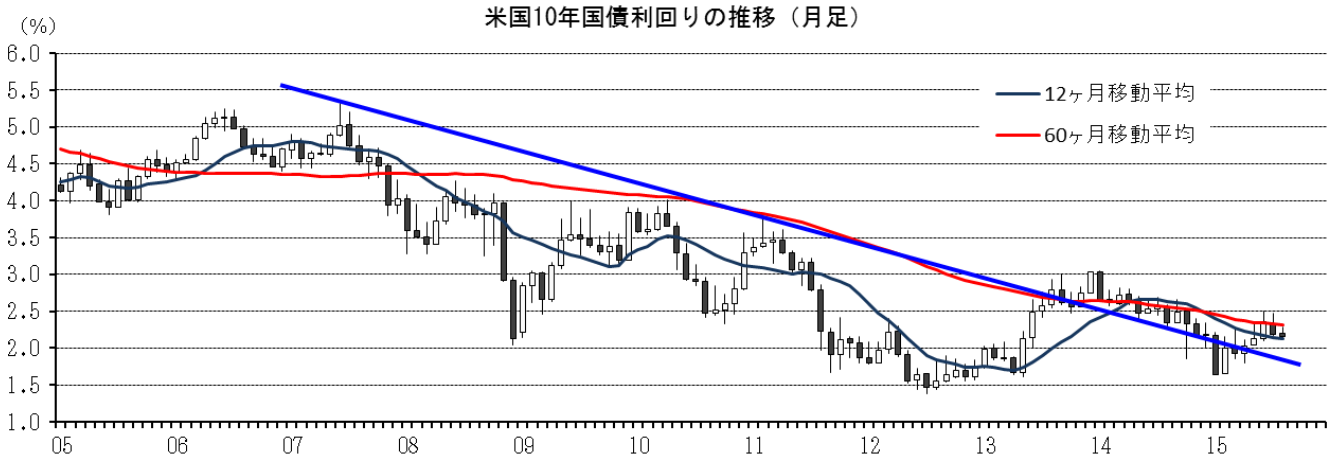

本資料は情報提供を目的として作成されたものであり、投資勧誘を目的としたものではありません。作成時点で、第一生命経済研究所経済調査部が信ずるに足ると判断した情報に基づき作成していますが、その正確性、完全性に対する責任は負いません。見通しは予告なく変更されることがあります。また、記載された内容は、第一生命ないしはその関連会社の投資方針と常に整合的であるとは限りません。

［株式市場］		直近値	直近までの変化率			過去の動き							
						月間						週間	
			１年前～	１月前～	前週末～	６カ月前	５カ月前	４カ月前	３カ月前	２カ月前	１カ月前	３週前	２週前
日本	日経平均	20724.56	＋36.1	＋1.7	＋0.7	＋6.4	＋2.2	＋1.6	＋5.3	▲1.6	＋1.7	▲0.5	＋0.2
	TOPIX	1679.19	＋33.5	＋2.6	＋1.2	＋7.7	＋1.3	＋3.2	＋5.1	▲2.6	＋1.8	▲0.4	＋0.2
	日経店頭	2757.68	＋27.1	▲0.7	▲1.3	＋3.3	＋1.0	＋3.6	＋4.6	＋2.0	＋2.7	＋0.5	▲1.3
米国	ＮＹダウ	17373.38	＋6.1	▲2.3	▲1.8	＋5.6	▲2.0	＋0.4	＋1.0	▲2.2	＋0.4	▲2.9	＋0.7
	ＳＰ500	2077.57	＋8.8	▲0.2	▲1.2	＋5.5	▲1.7	＋0.9	＋1.0	▲2.1	＋2.0	▲2.2	＋1.2
	ナスダック	5043.54	＋16.3	＋0.9	▲1.7	＋7.1	▲1.3	＋0.8	＋2.6	▲1.6	＋2.8	▲2.3	＋0.8
	ﾌｨﾗﾃﾞﾙﾌｨｱ半導体	636.82	＋6.2	▲5.4	▲1.5	＋9.4	▲2.7	▲1.3	＋8.6	▲8.7	▲5.0	▲3.7	＋0.6
イギリス	ＦＴ100	6718.49	＋1.8	＋4.5	＋0.3	＋2.9	▲2.5	＋2.8	＋0.3	▲0.4	▲3.7	▲2.9	＋1.8
ドイツ	ＤＡＸ	11490.83	＋27.1	＋7.6	＋1.6	＋6.6	＋5.0	▲4.3	▲0.4	＋0.2	▲1.1	▲2.8	▲0.3
欧州	ダウ欧州50	3441.25	＋275.5	＋6.7	＋0.3	＋6.4	＋1.0	＋0.1	＋0.2	▲4.6	＋4.5	▲3.1	＋0.8
ﾎﾟｰﾗﾝﾄﾞ	ﾜﾙｼｬﾜWIG	52425.20	＋4.9	＋1.6	▲0.6	＋2.3	＋1.5	＋4.4	▲1.7	▲4.0	▲1.1	▲2.9	＋1.7
ロシア	ＲＴ	832.47	▲28.1	▲6.0	▲3.1	＋21.6	▲1.8	＋16.9	▲5.9	▲3.0	▲8.6	▲5.8	▲0.0
メキシコ	ボルサ	44862.14	＋1.7	▲0.3	＋0.2	＋7.9	▲1.1	＋2.0	＋0.3	＋0.8	▲0.7	▲2.4	＋1.1
ブラジル	ボベスパ	48577.32	▲13.5	▲7.2	▲4.5	＋10.0	▲0.8	＋9.9	▲6.2	＋0.6	▲4.2	▲5.9	＋3.3
ｱﾙｾﾞﾝﾁﾝ	メルバル	11167.45	＋37.2	▲5.7	＋0.6	＋13.1	＋12.9	＋11.2	▲10.4	＋7.9	▲4.8	▲11.9	＋1.8
ｵｰｽﾄﾗﾘｱ	ＡＳ200	5474.78	▲0.6	▲1.9	▲3.9	＋6.1	▲0.6	▲1.7	▲0.2	▲5.5	＋4.4	▲1.8	＋2.4
香港	ハンセン	24552.47	＋0.7	▲1.7	▲0.3	＋1.3	＋0.3	＋13.0	▲2.5	▲4.3	▲6.1	▲1.1	▲2.0
韓国	総合	2010.23	▲2.2	▲1.5	▲1.0	＋1.9	＋2.8	＋4.2	▲0.6	▲1.9	▲2.1	▲1.5	▲0.8
台湾	加権	8442.29	▲7.5	▲8.7	▲2.6	＋2.8	▲0.4	＋2.4	▲1.2	▲3.9	▲7.1	▲3.1	▲1.2
タイ	ＳＥＴ	1428.79	▲6.1	▲3.7	▲0.8	＋0.4	▲5.1	＋1.4	▲2.0	＋0.6	▲4.3	▲2.8	＋0.1
インド	ﾑﾝﾊﾞｲSENSEX30	28236.39	＋10.3	＋0.2	＋0.4	＋0.1	▲4.3	▲3.4	＋3.0	▲0.2	＋1.2	▲1.2	＋0.0
中国	上海総合	3744.21	＋71.2	＋0.5	＋2.2	＋3.1	＋13.2	＋18.5	＋3.8	▲7.3	▲14.3	＋2.9	▲10.0
ＵＡＥ	ドバイ金融市場	4123.34	▲12.9	＋2.0	▲0.5	＋5.2	▲9.1	＋20.3	▲5.4	＋2.2	＋1.4	＋2.4	▲1.4

（注）「変化率」は、直近値までの変化率。プラスは株価の上昇を示す。
「過去の動き」は当該期間の変化率（例：４週前＝４週間前の週間変化率、６カ月前＝６カ月前の月間変化率）を示す。
直近値以外の単位は％。

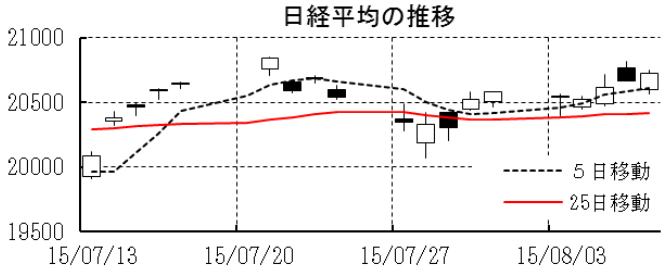

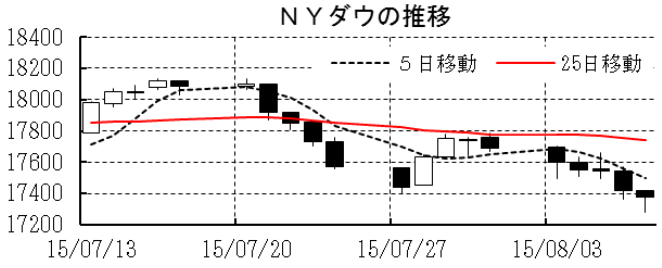

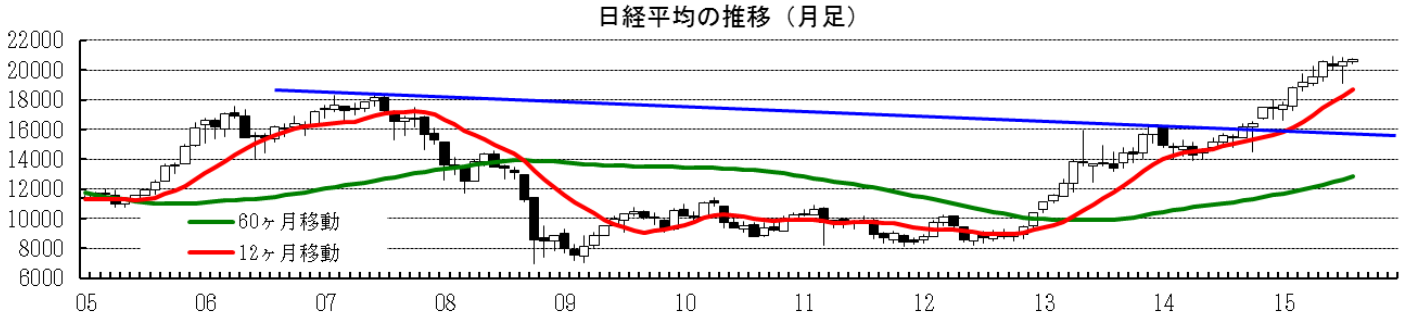

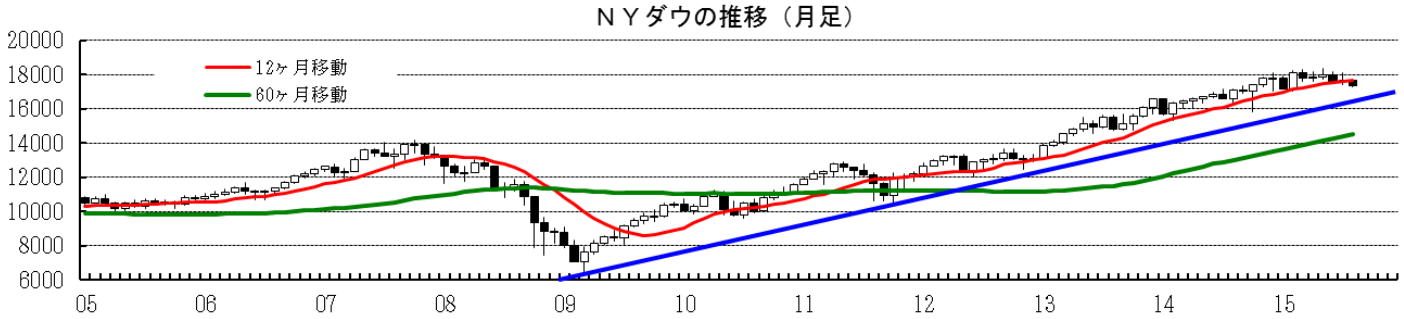

本資料は情報提供を目的として作成されたものであり、投資勧誘を目的としたものではありません。作成時点で、第一生命経済研究所経済調査部が信ずるに足ると判断した情報に基づき作成していますが、その正確性、完全性に対する責任は負いません。見通しは予告なく変更されることがあります。また、記載された内容は、第一生命ないしはその関連会社の投資方針と常に整合的であるとは限りません。

［為替］

	直近値	直近までの変化率			過去の動き							
					月間						週間	
		１年前～	１月前～	前週末～	６カ月前	５カ月前	４カ月前	３カ月前	２カ月前	１カ月前	３週前	２週前
日本円	124.23	▲21.7	▲1.4	▲0.3	▲1.8	▲0.4	+0.6	▲4.0	+1.3	▲1.1	+0.2	▲0.1
ユーロ	1.0963	▲18.0	▲0.4	▲0.2	▲0.8	▲4.2	+4.6	▲2.1	+1.5	▲1.5	+1.4	▲0.0
イギリスポンド	1.5491	▲8.0	+0.2	▲0.9	+2.5	▲4.0	+3.6	▲0.4	+2.8	▲0.6	▲0.6	+0.7
スイスフラン	0.9841	▲8.3	▲3.9	▲1.8	▲3.6	▲1.9	+4.1	▲0.8	+0.5	▲3.3	+0.3	▲0.8
ポーランドズロチ	3.8152	▲20.9	+0.2	▲1.1	+0.1	▲2.5	+5.1	▲3.9	▲0.5	▲0.4	+0.5	+0.0
ロシアルーブル	64.020	▲76.4	▲12.9	▲3.7	+13.0	+3.7	+11.3	▲1.3	▲5.7	▲11.5	▲2.7	▲5.5
カナダドル	1.3134	▲20.2	▲3.4	▲0.3	+1.7	▲1.4	+4.8	▲3.1	▲0.3	▲4.8	▲0.6	▲0.3
メキシコペソ	16.158	▲21.7	▲2.3	▲0.3	+0.2	▲2.1	▲0.6	▲0.2	▲2.3	▲2.3	▲2.1	+1.0
ブラジルレアル	3.507	▲52.8	▲10.1	▲2.5	▲6.4	▲12.0	+5.7	▲5.5	+2.4	▲10.2	▲5.2	▲2.0
アルゼンチンペソ	9.234	▲11.7	▲1.4	▲0.4	▲1.0	▲1.1	▲1.0	▲1.1	▲1.0	▲1.1	▲0.6	▲0.2
ＮＺドル	0.662	▲21.9	▲0.4	+0.5	+4.2	▲1.2	+1.9	▲6.7	▲4.8	▲2.6	+1.0	+0.2
オーストラリアドル	0.7419	▲20.0	▲0.4	+1.5	+0.6	▲2.6	+3.9	▲3.3	+0.8	▲5.2	▲1.2	+0.3
韓国ウォン	1164.62	▲12.3	▲2.6	+0.2	+0.1	▲0.7	+2.9	▲3.4	▲0.5	▲4.2	▲1.7	+0.3
台湾ドル	31.659	▲5.4	▲1.9	+0.1	+0.7	+0.6	+2.0	▲0.7	▲0.2	▲2.5	▲1.1	▲0.7
シンガポールドル	1.3848	▲10.6	▲2.3	▲0.9	▲0.6	▲0.7	+3.6	▲1.8	+0.0	▲1.8	▲0.3	▲0.0
タイバーツ	35.14	▲9.0	▲3.4	▲0.4	+1.0	▲0.6	▲1.5	▲2.0	▲0.3	▲3.6	▲8.3	▲0.3
インドネシアルピア	13524	▲14.6	▲1.4	▲0.3	▲2.1	▲0.5	+0.8	▲1.9	▲1.1	▲1.0	▲0.8	▲0.2
インドルピー	63.78	▲3.7	▲0.5	+0.4	+0.9	▲1.2	▲2.0	▲0.4	+0.3	▲0.7	▲1.0	+0.1
中国人民元	6.210	▲0.8	▲0.16	▲0.03	▲0.20	+1.07	+0.01	▲0.02	▲0.12	+0.01	+0.04	+0.01

（注）為替レートは全て対ドルレート。ただし、ユーロ、ポンド、豪ドル、ＮＺドルは当該通貨から見たドル建て。
「変化率」は、直近値までの変化率。すべてプラスは当該通貨の増価を示す。
「過去の動き」は当該期間の変化率（例：４週前＝４週間前の週間変化率、６カ月前＝６カ月前の月間変化率）を示す。
直近値以外の単位は％。

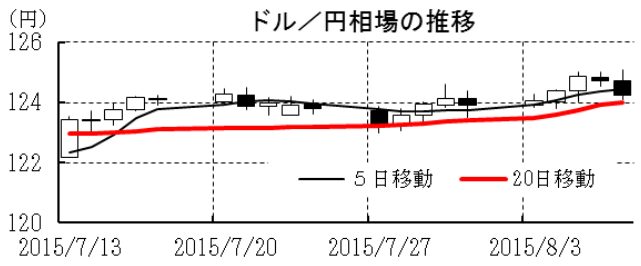

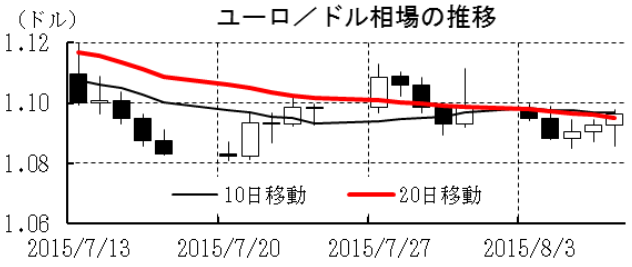

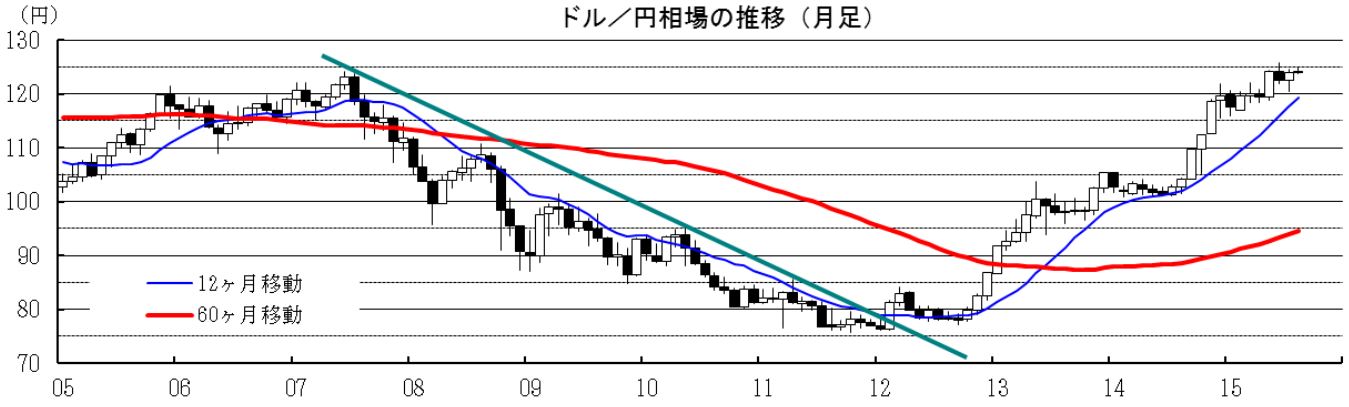

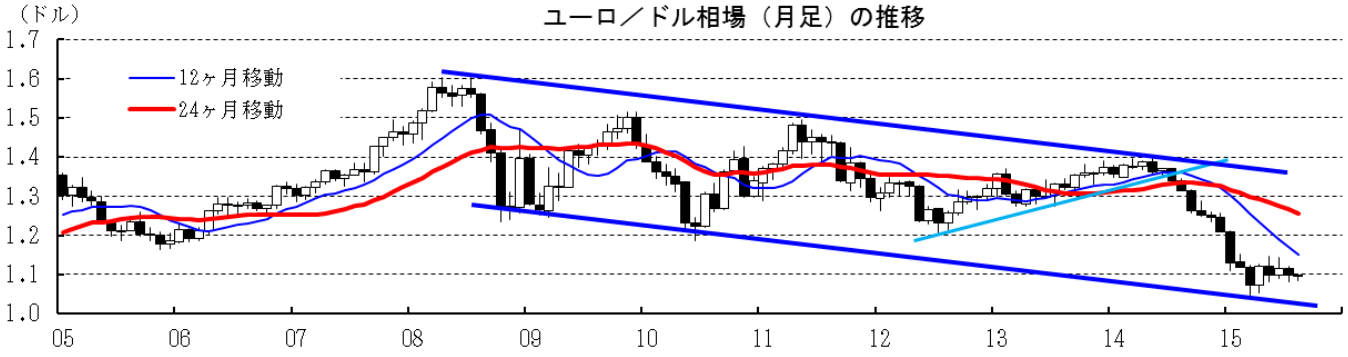

本資料は情報提供を目的として作成されたものであり、投資勧誘を目的としたものではありません。作成時点で、第一生命経済研究所経済調査部が信ずるに足ると判断した情報に基づき作成していますが、その正確性、完全性に対する責任は負いません。見通しは予告なく変更されることがあります。また、記載された内容は、第一生命ないしはその関連会社の投資方針と常に整合的であるとは限りません。

［商品］	直近値	直近までの変化率			過去の動き							
					月間						週間	
		１年前～	１月前～	前週末～	６カ月前	５カ月前	４カ月前	３カ月前	２カ月前	１カ月前	３週前	２週前
ＷＴＩ	43.87	▲54.9	▲16.2	▲6.9	＋3.2	▲4.3	＋25.3	＋1.1	▲1.4	▲20.8	▲5.4	▲2.1
北海ブレント	48.61	▲53.9	▲14.5	▲6.9	＋18.1	▲11.9	＋21.2	▲1.8	▲3.0	▲17.9	▲4.3	▲4.4
ドバイ	48.11	▲53.2	▲14.0	▲9.4	＋27.1	▲9.4	＋20.5	▲6.0	＋2.3	▲12.8	▲4.6	▲1.8
ＯＰＥＣバスケット	47.10	▲53.9	▲13.1	▲6.7	＋26.8	▲10.2	＋19.3	▲0.7	▲2.8	▲14.1	▲3.5	▲3.0
金（ＮＹ）	1094.1	▲16.5	▲5.1	▲0.1	▲5.1	▲2.5	▲0.1	＋0.6	▲1.5	▲6.6	▲4.1	＋0.9
銅（ＬＤＮ）	5,173	▲26.1	▲3.1	▲1.1	＋7.3	＋2.5	＋4.9	▲5.1	▲4.2	▲9.3	▲4.0	▲0.6
アルミ（ＬＤＮ）	1,589	▲21.6	▲4.6	▲1.8	▲2.6	▲1.7	＋7.8	▲9.6	▲2.8	▲4.3	▲3.2	▲1.5
鉛（ＬＤＮ）	1,729	▲23.7	＋0.4	＋1.6	▲7.1	＋5.3	＋15.9	▲7.6	▲9.7	▲3.3	▲6.8	▲1.0
ニッケル（ＬＤＮ）	10,800	▲42.9	＋1.4	▲2.2	▲7.1	▲12.1	＋12.5	▲9.5	▲5.1	▲7.8	▲1.7	▲2.3
スズ（ＬＤＮ）	15,300	▲31.7	＋10.5	▲6.1	▲5.7	▲7.5	▲3.5	▲2.7	▲10.8	＋17.1	▲2.4	＋5.8
銀（ＮＹ、現物）	14.83	▲25.7	▲1.7	＋0.3	▲3.8	＋0.4	▲3.1	＋3.7	▲6.1	▲6.1	▲1.3	＋0.6
プラチナ（ＮＹ、現物）	963	▲34.9	▲7.4	▲2.0	▲4.2	▲3.9	＋0.2	▲2.8	▲3.0	▲8.9	▲0.5	▲0.6
小麦（シカゴ）	510.50	▲9.1	▲11.9	＋2.3	＋2.9	▲1.1	▲8.7	＋2.1	＋28.9	▲18.8	▲7.6	▲2.4
大豆（シカゴ）	352.60	▲9.7	＋0.8	▲0.6	＋7.2	▲7.6	▲2.4	▲4.1	＋17.6	▲1.4	▲1.7	▲0.1
コーン（シカゴ）	372.75	＋3.7	▲10.3	＋0.5	＋3.9	▲2.1	▲3.7	▲3.0	＋17.8	▲10.4	▲6.6	▲5.5
ＣＲＢ	198.32	▲32.3	▲8.0	▲2.1	＋2.4	▲5.5	＋8.3	▲2.7	＋1.8	▲10.8	▲4.4	▲1.2
ＪＯＣ	93.00	▲28.5	▲5.7	▲3.1	▲1.2	＋0.1	＋1.6	▲1.3	▲0.8	▲4.4	▲0.9	▲0.2

（注）「変化率」は、直近値までの変化率。プラスは商品価格の上昇を示す。
「過去の動き」は当該期間の変化率（例：４週前＝４週間前の週間変化率、６カ月前＝６カ月前の月間変化率）を示す。
直近値以外の単位は％。

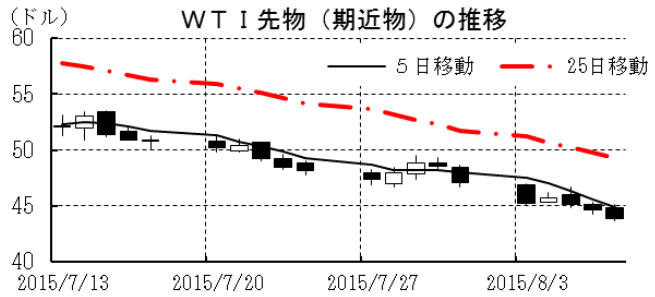

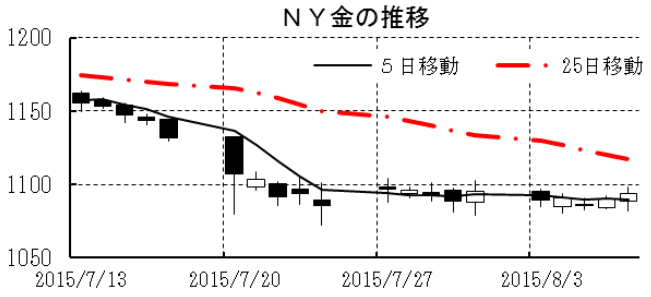

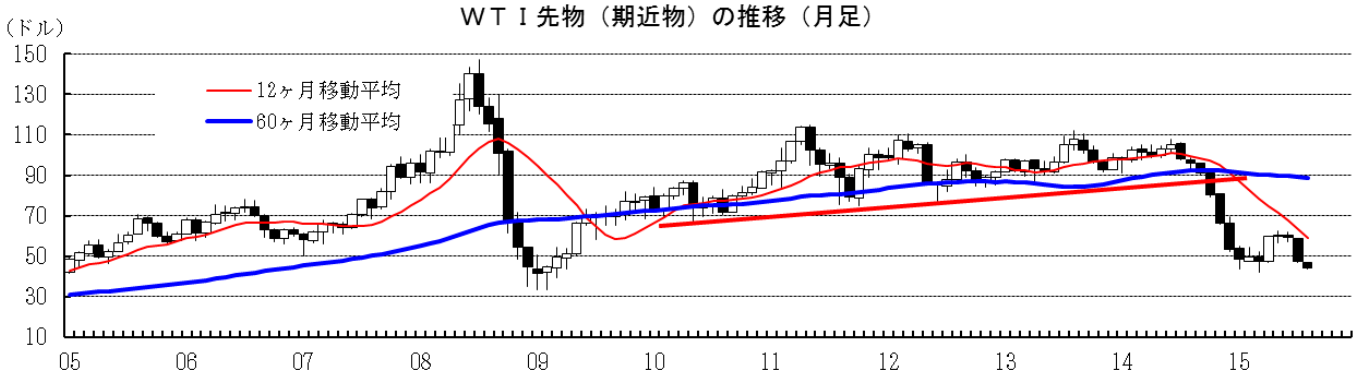

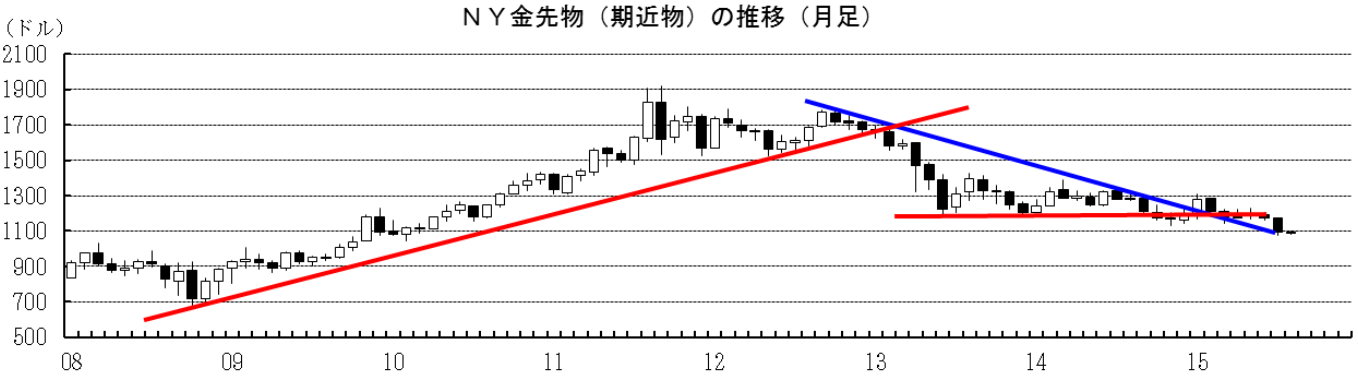

本資料は情報提供を目的として作成されたものであり、投資勧誘を目的としたものではありません。作成時点で、第一生命経済研究所経済調査部が信ずるに足ると判断した情報に基づき作成していますが、その正確性、完全性に対する責任は負いません。見通しは予告なく変更されることがあります。また、記載された内容は、第一生命ないしはその関連会社の投資方針と常に整合的であるとは限りません。