

米国 海外需要に押し上げられ製造業生産が加速(08年7月鉱工業生産)

発表日：2008年8月15日（金）

～自動車を除く製造業生産は前月比+0.2%と増加に転じた～

第一生命経済研究所 経済調査部

桂畑 誠治(かつらはた せいじ)

03-5221-5001

○7月の鉱工業生産は前月比+0.2%と2ヵ月連続の増加となり、市場予想の同+0.0%を上回った。公益が縮小に転じたものの鉱業が高い伸びを維持し、製造業が加速した。需要の強い鉱業は前月比+0.9%（前月同+0.9%）と高い伸びを維持した。公益では天然ガスが同▲0.1%（同▲0.7%）とマイナス幅を縮小したが、電力が同▲2.3%（同+2.9%）とマイナスとなったことで公益全体は同▲1.9%（同+2.3%）と減少した。稼働率は生産能力が前月比+0.1%と拡大したが、生産が同+0.2%となったため79.9%（6月79.8%）と前月から上昇した。

○7月の製造業生産は前月比+0.4%と加速し、生産の拡大した業種数が19業種中11業種（前月7業種）と増加した。稼働率は77.7%（6月分は速報の77.6%から77.5%に下方改定）と上昇した。7月の生産は自動車部門がストの反動などで早いペースの増加となったことに加えて、受注残の多い航空機、需要の強い石油関連、一般機械が拡大するなど、海外需要の強さを背景に自動車を除いた製造業生産も同+0.2%（前月同▲0.2%）と増加した。ただし、住宅関連、繊維関連など弱い需要の影響を受け製造業は調整局面に入っている。3ヵ月移動平均・3ヵ月前対比年率では3、4、5月のストによる自動車生産の下ぶれの影響が弱まったため鉱工業生産が▲1.2%（前月▲3.2%）、製造業生産は▲1.0%（前月▲3.7%）とマイナス幅を縮小した。

○セクター別では、アパレル、木材、加工金属、紙、家具、食品、繊維、印刷が減少した一方、自動車、一次金属、航空機、プラスチック、コンピューター、石油、化学、一般機械、非鉄が増加した。自動車関連の生産では、部品メーカーでのスト終了によって自動車部品が前月比+2.6%、同時期に行われていた完成車メーカー工場でのストも終了したため完成車生産は同+5.5%と拡大し、全体でも同+3.6%と高い伸びを維持した。

一方、需要の大幅縮小が続く住宅関連では木材、家具関連の生産減少が続いている。繊維・アパレル関連の生産は輸入製品との価格競争が激しく減少基調に変化はない。また、アジア等で調整感が強まっているハイテク部門では、半導体が前月比+0.4%、コンピューターが同+0.6%と減速し、通信機器が同▲0.2%と縮小したためハイテク生産全体で同+0.3%（前月同+0.5%）と拡大ペースが鈍化した。ハイテクでは3ヵ月移動平均・3ヵ月前対比年率でも過去の数字が下方修正されたこともあり+8.6%（前月+16.9%）と急激にモメンタムが弱まった。

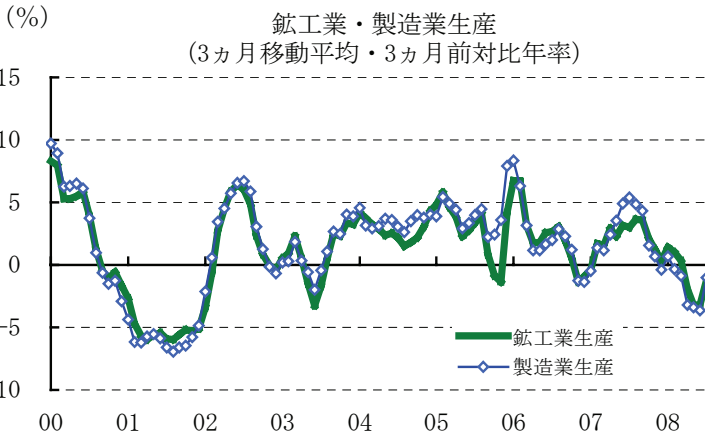
○今後の生産活動に関しては、輸出受注が高水準を維持しているものの、インフレ加速の影響によって海外経済の減速が予想されること、住宅関連、繊維関連での生産調整が持続すること、自動車販売の落ち込みに伴い自動車メーカーがピックアップなどの生産を削減する予定であることから、年後半も生産は弱い状況が続くと見込まれる。

鉱工業生産 (Industrial Production and Capacity Utilization)

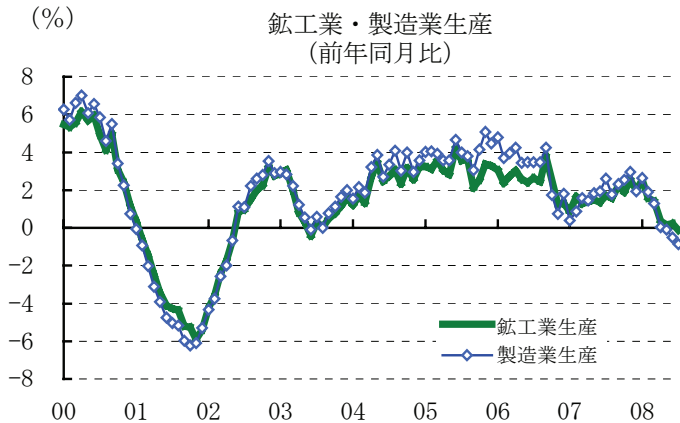
	鉱工業生産			製造業 (NAICS)			鉱業			公益			ハイテク 関連			除ハイテク 関連			自動車関連			設備稼働率		生産能力	
	前月比	前年同月比	3ヶ月前対比年率	前月比	前年同月比	3ヶ月前対比年率	前月比	前年同月比	3ヶ月前対比年率	前月比	前年同月比	3ヶ月前対比年率	前月比	前年同月比	3ヶ月前対比年率	前月比	前年同月比	3ヶ月前対比年率	前月比	前年同月比	3ヶ月前対比年率	前月比	前年同月比		
08/01	+0.2	(+2.5)		+0.0	▲0.7	+2.4	+0.4	▲0.3	▲1.7	+81.0	+79.1	+0.1													
08/02	▲0.3	(+1.6)		▲0.6	+0.4	+1.6	+2.2	▲0.7	▲1.0	+80.3	+78.4	+0.1													
08/03	▲0.2	(+1.4)		+0.1	+0.2	▲3.5	+2.5	+0.0	▲4.8	+80.5	+78.6	+0.1													
08/04	▲0.6	(+0.4)		▲0.9	+0.0	+1.6	+1.5	▲1.2	▲6.6	+79.8	+77.6	+0.1													
08/05	▲0.2	(+0.2)		+0.1	+0.1	▲2.2	▲0.2	+0.1	+0.6	+79.6	+77.6	+0.1													
08/06	+0.4	(+0.2)		+0.1	+0.9	+2.3	+0.5	+0.2	+4.8	+79.8	+77.6	+0.1													
08/07	+0.2	(▲0.1)		+0.4	+0.9	▲1.9	+0.3	+0.2	+3.6	+79.9	+77.8	+0.1													

(出所) FRB

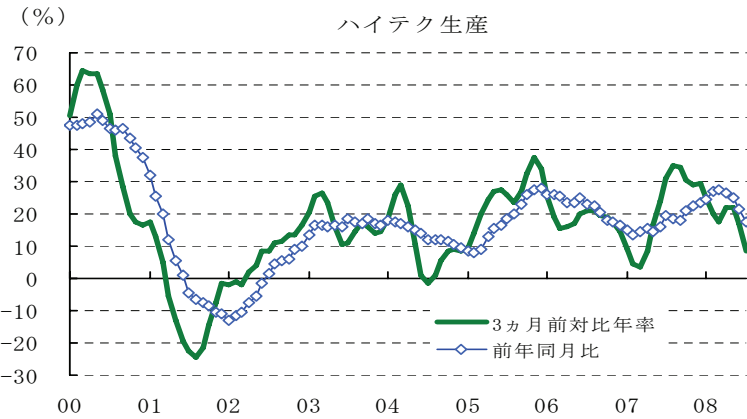
(注) 数字は前月比、但しカッコ内は前年同月比。



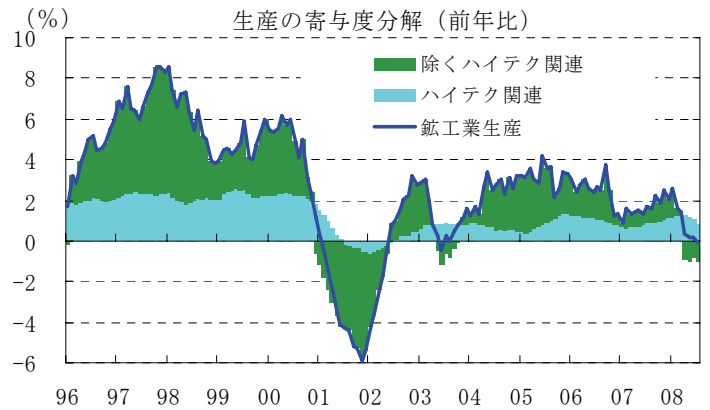
(出所) FRB



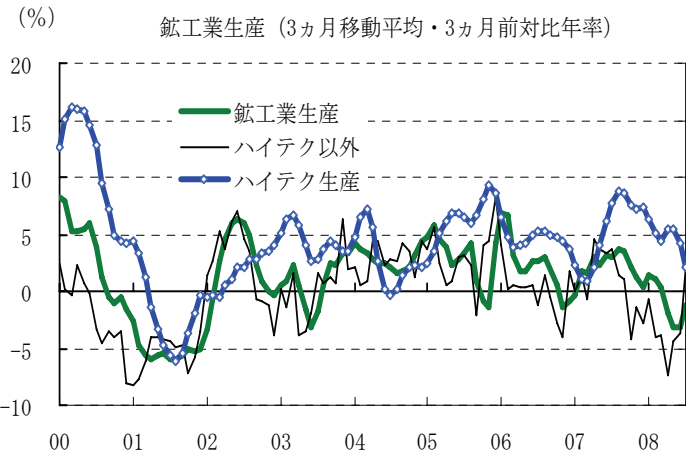
(出所) FRB



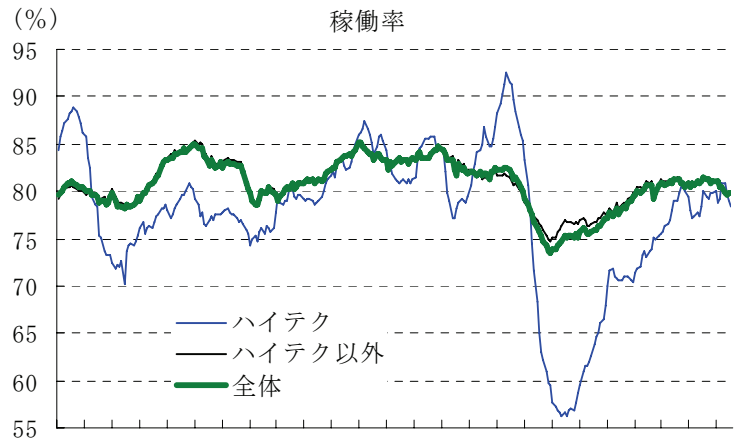
(出所) FRB



(出所) FRB



(出所) FRB



(出所) FRB

本資料は情報提供を目的として作成されたものであり、投資勧誘を目的としたものではありません。作成時点で、第一生命経済研究所経済調査部が信ずるに足ると判断した情報に基づき作成していますが、その正確性、完全性に対する責任は負いません。見直しは予告なく変更されることがあります。また、記載された内容は、第一生命ないしはその関連会社の投資方針と常に整合的であるとは限りません。