

U.S. Indicators

米国 自動車の不振も他の業種に底固さ(08年3月耐久財受注)

発表日：2008年4月24日(木)

～経営者マインドの悪化により機械設備投資は大幅減速～

第一生命経済研究所 経済調査部

桂畑 誠治(かつらはた せいじ)

03-5221-5001

○3月の耐久財受注は前月比▲0.3%（前月同▲2.6%）と市場予想の同+0.1%に反し減少した（1、2月合計で0.2%ポイント上方改定）。輸送機器を除いた耐久財受注は同+1.5%（同▲2.1%）と市場予想の同+0.5%を上回った（1、2月合計で0.3%ポイント上方改定）。3ヵ月移動平均・3ヵ月前対比年率ではそれぞれ▲8.5%（前月+4.7%）、▲2.4%（前月+0.0%）と景気の先行き不透明感の高まりに加えて、自動車部門のストの影響を受けモメンタムは弱まっている。

○業種別の受注動向をみると、一次金属、加工金属、一般機械、コンピューター・電子製品が増加した一方、電気機器・同部品、輸送機械が減少した。コンピューター・電子製品では通信設備が前月比▲0.3%（同+7.1%）と下落したが、コンピューター・同関連製品が前月比+1.6%（前月同+11.3%）と増加し全体でも同+1.9%（同+1.8%）とプラスを維持した。他方、輸送機器は同▲4.6%（同+2.1%）と減少した。海外での需要の高まりを背景にボーイングの受注が増加し非国防航空機・同部品が同+5.5%（同▲+5.6%）とプラスとなった。さらに、国防航空機・同部品が同+29.4%（同+5.2%）と増加した。一方で、ストによる工場閉鎖等により自動車・同部品が同▲4.6%（同▲3.2%）と減少幅を拡大した。

○耐久財在庫が前月比+1.1%と増加した一方、耐久財出荷が同▲0.4%と減少に転じたため、耐久財在庫率は1.546ヵ月（前月1.539ヵ月）と上昇した。

○設備投資関連では、機械・ソフトウェア投資の一致指標である非国防資本財出荷（除く航空機）が3月に前月比+1.2%（前月同▲1.6%）と増加に転じた。1～3月期では前期比年率+0.2%（10～12月期同+4.9%）と鈍化しており、1～3月期の機械・ソフトウェア投資は大幅減速が予想される。

○また、機械・ソフトウェア投資の先行指標である非国防資本財受注（除く航空機）は3月に前月比+0.0%（前月同▲2.6%）と横ばいとなったが、1～3月期では前期比年率+4.1%と10～12月期の同▲1.7%から大幅なプラスとなった。加えて、非国防資本財受注残（除く航空機）が3月に前月比+0.9%、1～3月期では前期比年率+5.4%（10～12月期同+2.9%）と加速したことから、2008年4～6月期の機械・ソフトウェア投資の大幅な減少は回避されると予想される。

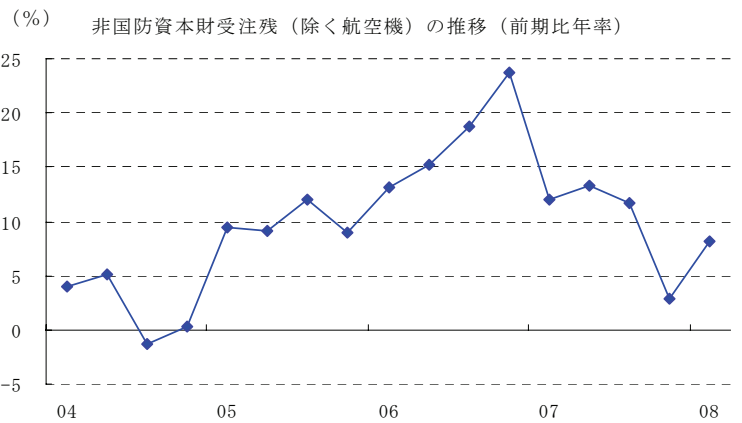
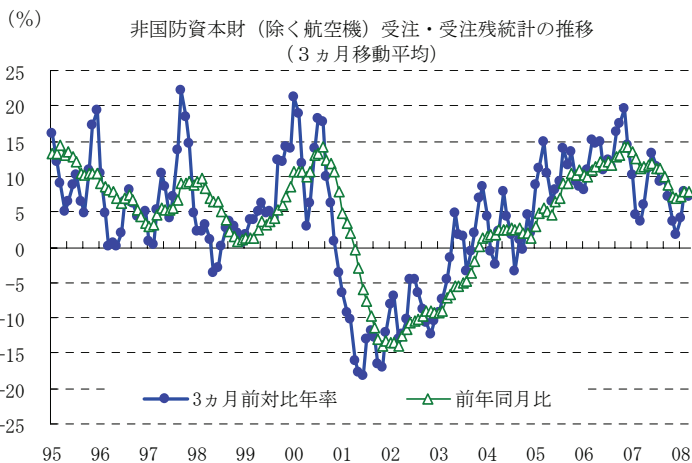
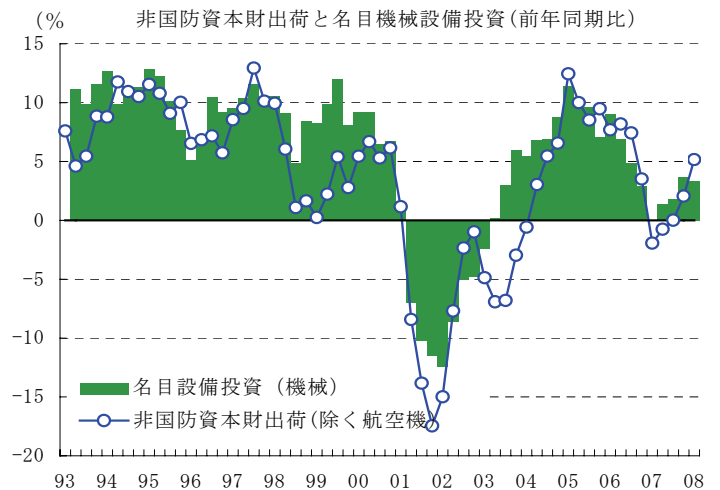
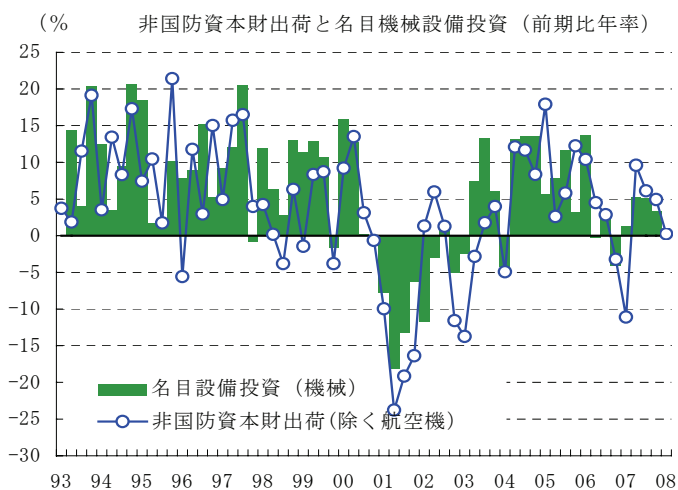
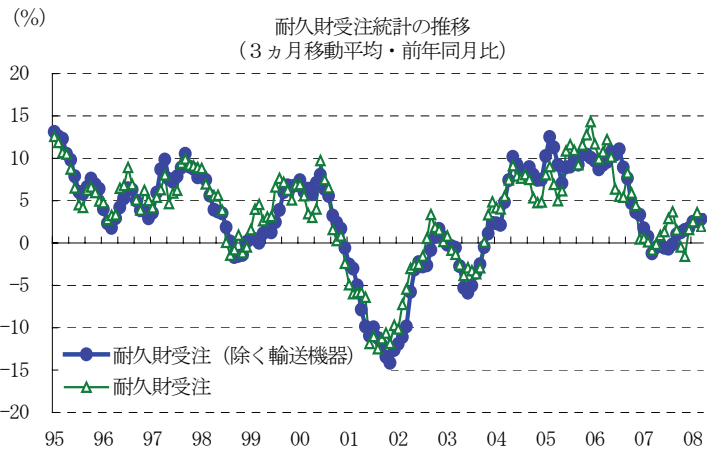
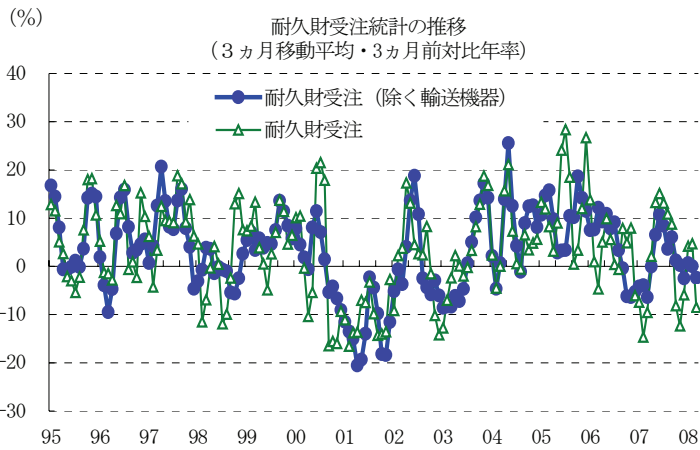
耐久財受注

	出荷				受注				在庫			
	耐久財	除く輸送機器		非国防資本財 除く輸送機器	耐久財	除く輸送機器		非国防資本財 除く輸送機器	耐久財	除く輸送機器		非国防資本財 除く輸送機器
07/1Q	▲1.1	▲0.9	(▲0.9)	▲2.9	▲2.5	▲1.6	(▲1.2)	▲4.3	+0.6	+0.1	+0.4	
07/2Q	+2.2	+2.8	(+1.0)	+2.3	+3.6	+2.6	(▲0.6)	+3.1	+0.4	▲0.1	+0.4	
07/3Q	+1.4	+0.1	(+0.7)	+1.5	+2.1	+1.5	(+1.0)	+0.8	+0.3	+0.1	+1.1	
07/4Q	▲1.7	▲0.1	(+1.9)	+1.2	▲1.5	▲0.6	(+1.7)	▲0.4	+2.2	+1.2	+1.6	
07/08	▲1.9	▲0.6	(▲0.2)	+1.9	▲5.3	▲1.8	(+1.3)	+0.1	▲0.1	▲0.2	+0.3	
07/09	▲1.8	▲0.5	(+1.0)	+1.8	▲1.4	+1.0	(+0.9)	+1.4	+0.3	+0.3	+0.3	
07/10	+0.5	+0.6	(+1.5)	▲1.2	▲0.5	▲1.0	(+1.6)	▲3.0	+0.4	+0.4	+0.8	
07/11	▲0.4	▲0.3	(+2.2)	+0.1	+0.5	▲0.5	(+2.2)	▲0.1	+0.7	+0.3	+0.3	
07/12	▲0.3	+0.2	(+1.8)	+1.6	+4.4	+1.9	(+1.5)	+5.2	+1.1	+0.5	+0.5	
08/01	+2.3	+1.8	(+4.0)	▲0.4	▲4.4	▲0.8	(+3.9)	▲1.0	+0.5	+0.3	+0.6	
08/02	▲2.6	▲2.0	(+3.4)	▲1.6	▲0.9	▲2.1	(+2.4)	▲2.0	+0.5	+0.2	+0.6	
08/03	▲0.4	+0.2	(+2.5)	+1.2	▲0.3	+1.5	(+2.2)	+0.0	+1.1	+0.6	+1.0	

(出所) 商務省

(注) 四半期は前期比、月次は前月比伸び率。()内は季節調整値の前年比。

本資料は情報提供を目的として作成されたものであり、投資勧誘を目的としたものではありません。作成時点で、第一生命経済研究所経済調査部が信ずるに足ると判断した情報に基づき作成していますが、その正確性、完全性に対する責任は負いません。見直しは予告なく変更されることがあります。また、記載された内容は、第一生命ないしはその関連会社の投資方針と常に整合的であるとは限りません。



本資料は情報提供を目的として作成されたものであり、投資勧誘を目的としたものではありません。作成時点で、第一生命経済研究所経済調査部が信ずるに足ると判断した情報に基づき作成していますが、その正確性、完全性に対する責任は負いません。見通しは予告なく変更されることがあります。また、記載された内容は、第一生命ないしはその関連会社の投資方針と常に整合的であるとは限りません。