

米国 11月の同地区製造業景況感は高水準維持(11月NY連銀製造業景気指数)

発表日：2007年11月15日(木)

～設備投資調査は設備投資の減速を示唆～

第一生命経済研究所 経済調査部

桂畑 誠治(かつらはた せいじ)

(03-5221-5001 : sei.ji@dlri.dai-ichi-life.co.jp)

- 11月のNY連銀製造業景気指数(NY連銀管轄地区の製造業の動向を示す)は+27.37と前月から1.38ポイントの低下にとどまり2004年7月以来の高水準を維持した。市場予想の19.0を大幅に上回った。
- 在庫、入荷遅延がマイナスに転じ雇用がプラス幅を縮小したが、新規受注、出荷が大幅なプラスとなった。
- この統計は月次での変動が大きいので3ヵ月移動平均でみると、総合、新規受注ともに高い水準を維持している。これは、同地区製造業部門のモメンタムが11月にかけて堅調さを維持していることを示す。
- 6ヵ月先の総合指数は低下したが現状程度の拡大ペースが維持されることを予想している。一方、設備投資では情報化投資の減速する可能性が示唆され、全体でもプラス幅を縮小しており、先行きの設備投資の拡大ペース鈍化を示している。
- 予想を上回る内容だったが、市場は反応薄。

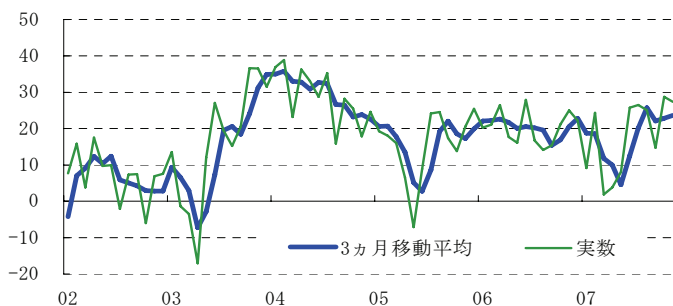
NY連銀製造業景気指数の推移

	総合	新規受注	出荷	雇用	在庫	入荷遅延	受注残	仕入価格	販売価格	週平均就業時間
07/03	1.85	3.14	18.54	11.37	-4.65	-4.65	-8.14	30.23	10.47	12.79
07/04	3.80	3.94	8.66	5.42	7.14	1.19	-8.33	40.48	7.14	1.19
07/05	8.03	8.02	14.13	9.67	0.00	-4.44	0.00	34.44	15.56	11.11
07/06	25.75	17.19	29.80	3.37	3.19	-1.06	-2.13	42.55	9.57	3.19
07/07	26.46	26.52	29.19	11.39	-19.75	-6.17	2.47	34.57	8.64	6.17
07/08	25.06	22.21	28.82	11.62	-2.15	6.45	1.08	34.41	3.23	16.13
07/09	14.70	13.56	5.09	18.22	3.19	3.19	-2.13	35.11	11.70	9.57
07/10	28.75	24.97	28.59	20.51	3.49	2.33	3.49	36.05	15.12	23.26
07/11	27.37	24.49	32.19	10.63	-1.19	-7.14	-1.20	42.86	11.90	4.76

NY連銀製造業景気指数(6ヵ月先予測)の推移

	総合	新規受注	出荷	雇用	在庫	入荷遅延	受注残	仕入価格	販売価格	週平均就業時間	設備投資
07/03	35.17	39.28	45.44	24.91	-3.49	6.98	2.52	45.35	34.77	3.95	32.56
07/04	33.85	35.19	38.00	22.11	0.00	2.38	0.49	42.86	17.77	12.98	27.38
07/05	49.79	44.75	50.63	31.04	1.11	-6.67	6.41	53.33	36.65	10.38	34.44
07/06	44.14	44.51	44.94	18.46	1.06	-1.06	4.71	48.94	21.55	8.78	18.09
07/07	48.24	48.32	55.81	29.35	-2.47	-8.64	7.05	43.21	32.38	12.03	29.63
07/08	50.40	40.29	38.61	25.70	-12.90	2.15	-3.32	38.71	26.50	5.99	26.88
07/09	48.80	43.95	52.07	30.06	3.19	0.00	7.93	46.81	23.76	5.09	22.34
07/10	50.55	47.59	51.20	37.65	-1.16	-1.16	10.13	50.00	21.76	23.59	27.91
07/11	30.52	33.56	34.08	24.56	0.00	-1.19	8.30	59.52	25.21	14.22	19.05

NY連銀製造業景気指数の推移

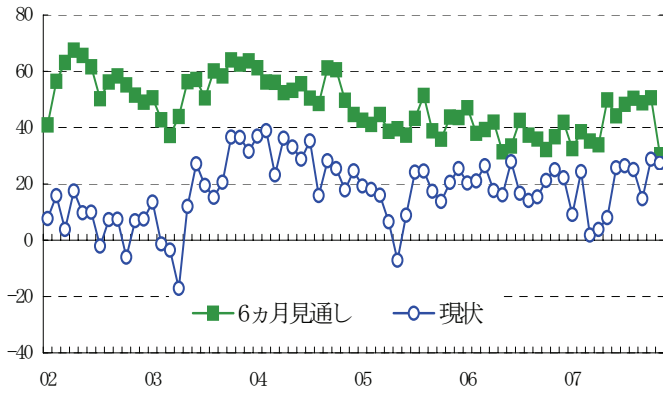


NY連銀製造業新規受注DIの推移

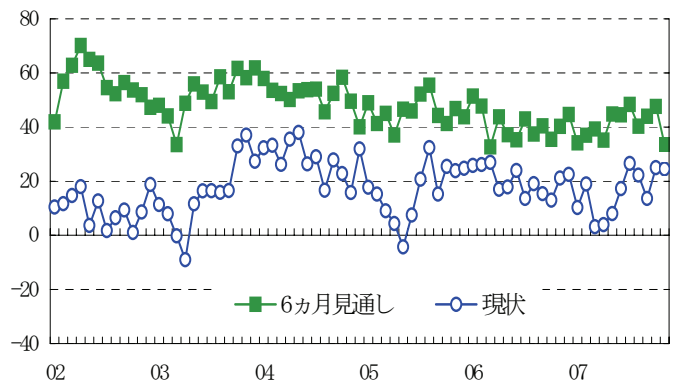


本資料は情報提供を目的として作成されたものであり、投資勧誘を目的としたものではありません。作成時点で、第一生命経済研究所経済調査部が信ずるに足ると判断した情報に基づき作成していますが、その正確性、完全性に対する責任は負いません。見直しは予告なく変更されることがあります。また、記載された内容は、第一生命ないしはその関連会社の投資方針と常に整合的であるとは限りません。

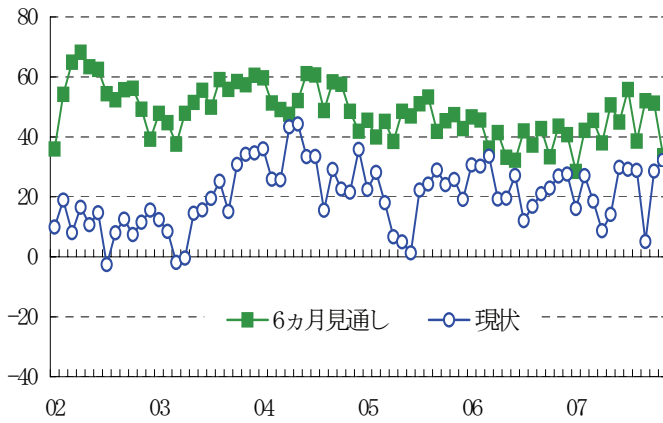
NY連銀製造業景気指数の推移



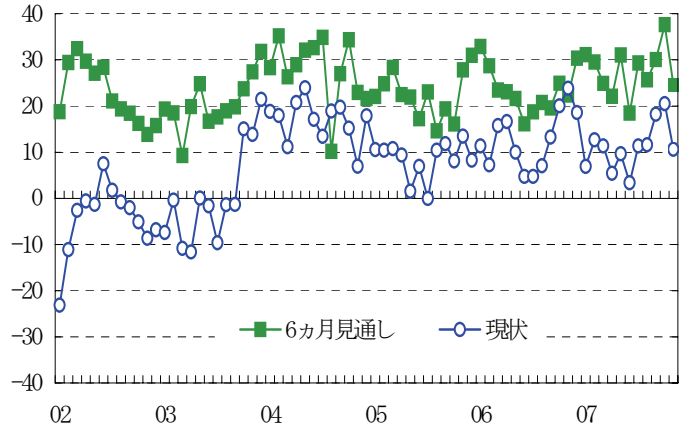
新規受注(NY連銀製造業景気指数)の推移



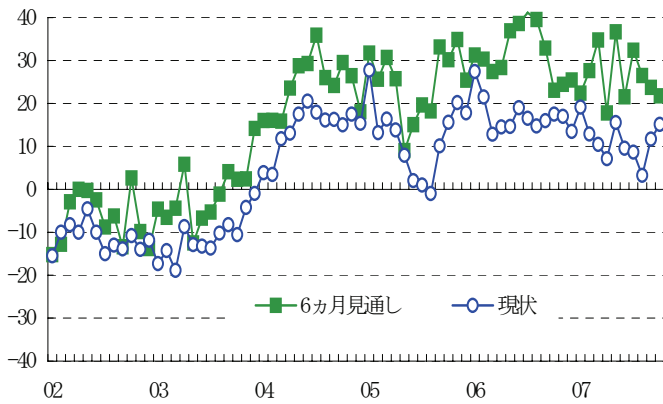
出荷(NY連銀製造業景気指数)の推移



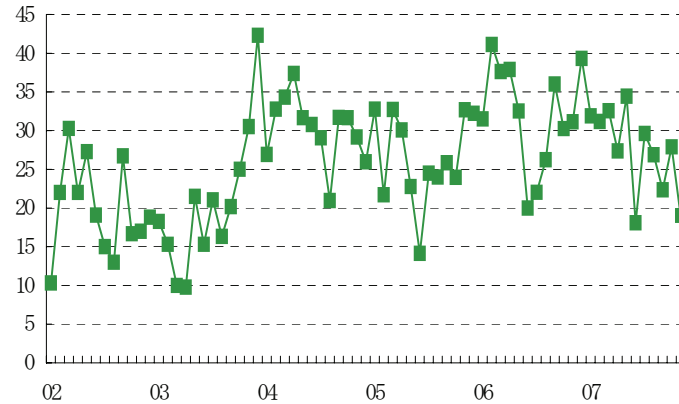
雇用指数(NY連銀製造業景気指数)の推移



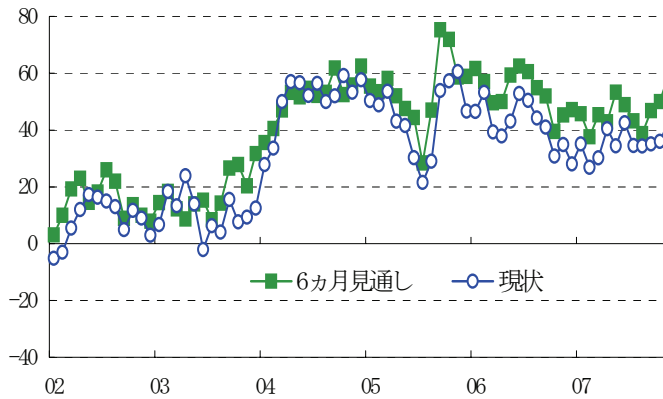
販売価格(NY連銀製造業景気指数)の推移



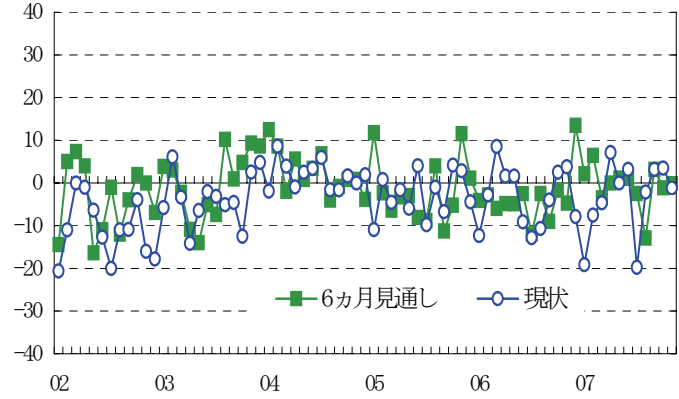
設備投資計画(NY連銀製造業景気指数)の推移



仕入価格(NY連銀製造業景気指数)の推移



在庫(NY連銀製造業景気指数)の推移



本資料は情報提供を目的として作成されたものであり、投資勧誘を目的としたものではありません。作成時点で、第一生命経済研究所経済調査部が信ずるに足ると判断した情報に基づき作成していますが、その正確性、完全性に対する責任は負いません。見通しは予告なく変更されることがあります。また、記載された内容は、第一生命ないしはその関連会社の投資方針と常に整合的であるとは限りません。