

# Global Economic Trend

## 米国 足元緩やかな景気拡大持続も鈍化の兆し

発表日: 07年11月11日 (日)

～金融市場混乱の悪影響が拡大するなかでエネルギー価格が急騰し成長の足かせに～

第一生命経済研究所 経済調査部

桂畑 誠治(かつらはた せいじ)

(03-5221-5001 : [sei-ji@dri.dai-ichi-life.co.jp](mailto:sei-ji@dri.dai-ichi-life.co.jp))

米国経済は足元まで緩やかな拡大を続けているが、先行き鈍化の兆しも現れている。企業部門では10月の企業景況感が前月から低下し、拡大ペースの鈍化を示唆している。家計部門では、雇用は10月も堅調さを維持し、失業保険申請件数も足下11月第1週まで安定圏で推移している。しかし、消費者マインドはサブプライム問題に加えて、エネルギー価格の急上昇によって11月にかけて低下している。そのような中、高い気温の影響を受けながらもチェーンストア売上高は11月第1週まで緩やかな拡大を続けた。住宅関連では融資基準の厳格化、在庫の増加によって住宅市場の低迷が続いている。輸出はドル、海外経済の堅調を背景に高い伸びが続いている(詳細はUS Indicators参照)。

分野	方向性			経済指標	2007年						3ヵ月後の見通し	6ヵ月後の見通し			
	1ヶ月前	現在	水準		6月	7月	8月	9月	10月	11月					
<b>景況感</b>	➡	➡	+								➡	+	➡		
家計部門	消費	➡	+	小売売上高(前月比、%)	▲ 0.8	0.6	▲ 0.3	0.6					➡	+	➡
				除く自動車売上高(前月比、%)	▲ 0.2	0.7	▲ 0.4	0.4							
				ICSC・UBSワゴンストア売上高(前月比、%)	▲ 0.5	0.4	0.1	▲ 0.8	▲ 0.8	0.5					
				自動車販売台数(百万台)	1560	1550	1630	1620	1610						
				実質個人消費(前月比、%)	0.1	0.3	0.6	0.1							
	ミッド大消費者センチメント	85.3	90.4	83.4	83.4	80.9	75.0								
	CB消費者信頼感指数	105.3	111.9	105.6	99.5	95.6									
	ABC NEWS/ワシントンポスト INDX	▲ 12.2	▲ 8.3	▲ 15.2	▲ 13.8	▲ 14.5	▲ 15.0								
	雇用	➡	+	+	非農業部門雇用量(前月差、千人)	69	93	93	96	166			➡	+	➡
					新規失業保険申請件数(千件)	318	306	323	313	328	317				
ISM製造業雇用指数					51.1	50.2	51.3	51.7	52.0						
ISM非製造業雇用指数					55	51.7	47.9	52.7	51.8						
求人広告指数					26	25	23	24							
所得	➡	+	+	失業率(%)	4.5	4.6	4.6	4.7	4.7			➡	+	➡	
				C&G企業レイアウト計画件数(人)	55726	42897	79459	71739	63114						
				実質可処分所得(前月比、%)	0.3	0.5	0.5	0.2							
				時間当たり賃金(前月比、%)	0.5	0.3	0.3	0.3	0.2						
				実質時間当たり賃金(前月比、%)	0.4	0.2	0.5	0.0							
住宅	➡	-	-	住宅ローン借換指数	1761.5	1692.8	1823.4	1953.9	2073.1	2176.1		➡	+	➡	
				株価(ワシントン5000)	15307.1	15368.7	14638.7	15063.1	15556.3	15088.0					
				住宅着工件数(年率、千戸)	1468	1371	1327	1191							
				新築住宅販売(年率、千戸)	797	798	735	770							
				中古住宅販売(年率、千戸)	5760	5750	5480	5040							
企業部門	➡	+	+	住宅市場指数	28	24	22	20	18			➡	+	➡	
				購入用ローン申請件数	443.1	435.3	440.7	432.6	419.5	412.7					
				ISM製造業景気指数	56.0	53.8	52.9	52.0	50.9						
				ISM非製造業景気指数	60.7	55.8	55.8	54.8	55.8						
				フィアット/ワゴン連銀製造業景況指数	18.0	9.2	0.0	10.9	6.8						
				NY連銀製造業景況指数	25.75	26.46	25.06	14.70	28.75						
				ISM製造業生産指数	62.9	55.6	56.1	54.6	49.6						
				鉱工業生産(前月比、%)	0.5	0.6	0.0	0.1							
				製造業生産(前月比、%)	0.6	0.8	▲ 0.4	0.0							
				稼働率(%)	81.8	82.2	82.1	82.1							
				ISM製造業新規受注指数	60.3	57.5	55.3	53.4	52.5						
				製造業受注(前月比、%)	1.0	3.4	▲ 3.5	0.2							
				製造業出荷(前月比、%)	▲ 0.5	2.3	▲ 1.7	▲ 0.0							
				製造業在庫(前月比、%)	0.2	0.1	▲ 0.1	0.6							
				製造業在庫率(ヶ月)	1.24	1.22	1.24	1.24							
輸送機器を除く製造業受注(前月比、%)	▲ 0.4	1.7	▲ 1.6	1.4											
輸送機器を除く非国防資本財受注(同上)	▲ 0.2	0.9	0.1	0.6											
外需	輸出	➡	+	ISM製造業輸出受注	56.0	56.5	57.0	54.5	57.0		➡	+	➡		
				実質財輸出(前月比、%)	1.0	3.7	0.2	0.6							
				ドル実効レート	104.1	102.8	103.3	101.9	99.8	98.0					
輸入	➡	+	+	ISM製造業輸入受注	54.5	54.5	52.5	53.0	47.5		➡	+	➡		
				実質財輸入(前月比、%)	0.7	0.7	▲ 0.9	0.5							
物価	➡	+	+	PCEコアフレター(前月比、%)	0.145	0.159	0.135	0.187			➡	+	➡		
				(前年同月比、%)	1.9	1.9	1.8	1.8							
				消費者物価(前月比、%)	0.191	0.117	▲ 0.139	0.267							
				消費者物価コア(前月比、%)	0.232	0.236	▲ 0.150	0.220							
				生産者物価(前月比、%)	▲ 0.1	0.6	▲ 1.4	1.1							
				生産者物価コア(前月比、%)	0.2	0.1	0.2	0.1							
				ISM製造業仕入れ価格指数	68.0	65.0	63.0	59.0							
輸入物価(前月比、%)	➡	+	+	輸入物価(前月比、%)	1.2	1.3	▲ 0.4	0.8	1.8		➡	+	➡		
				コア(前月比、%)	0.3	0.1	0.0	▲ 0.2	0.5						

(注1) 矢印は現在のモメンタムを示す

(注2) 水準の+は拡大、-は縮小を示す

(注3) 網掛けは週次統計から作成

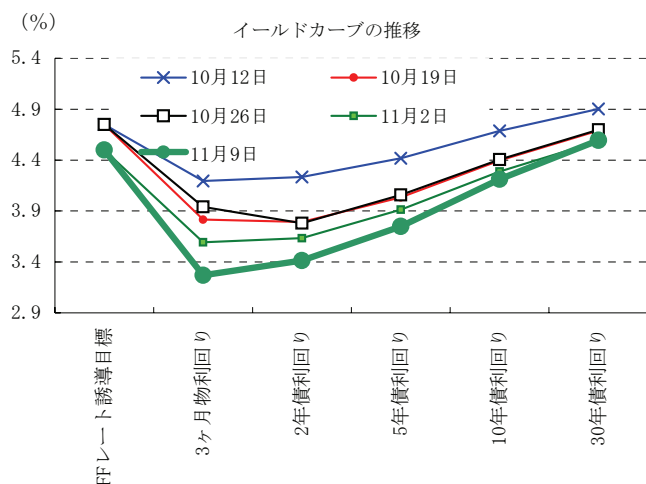
(出所) 米商務省、米労働省、FRB、ISM、各地区連銀、NAR、MBA、ミシガン大学、ICSC・UBS、レッドブック、ABC NEWS・ワシントンポスト、ロイター

本資料は情報提供を目的として作成されたものであり、投資勧誘を目的としたものではありません。作成時点で、第一生命経済研究所経済調査部が信ずるに足ると判断した情報に基づき作成していますが、その正確性、完全性に対する責任は負いません。見直しは予告なく変更されることがあります。また、記載された内容は、第一生命ないしはその関連会社の投資方針と常に整合的であるとは限りません。

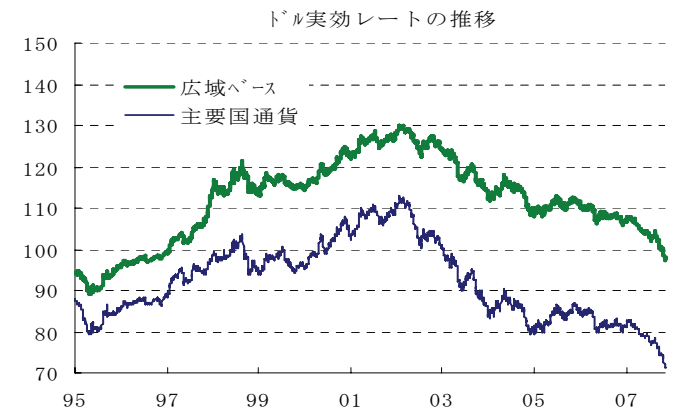
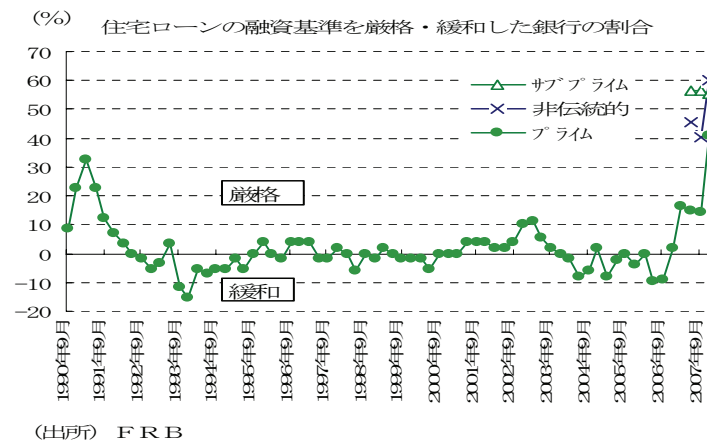
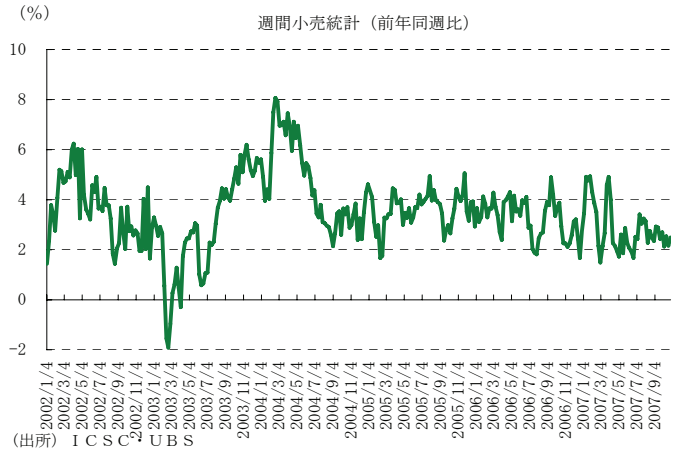
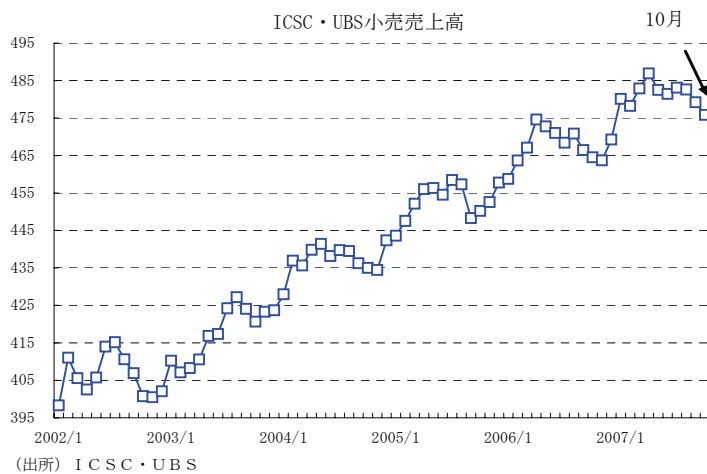
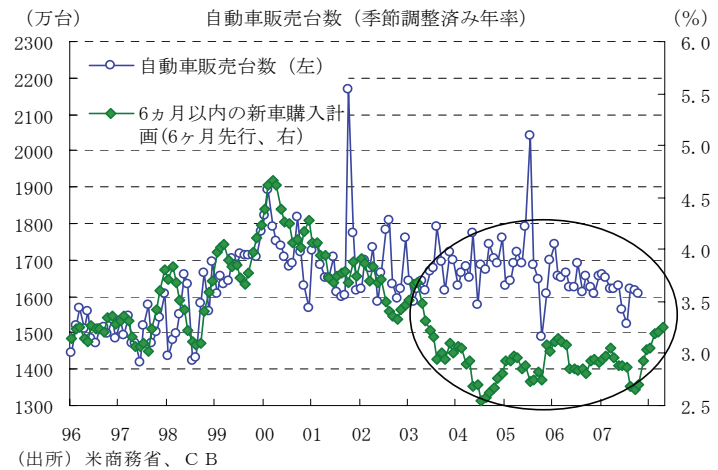
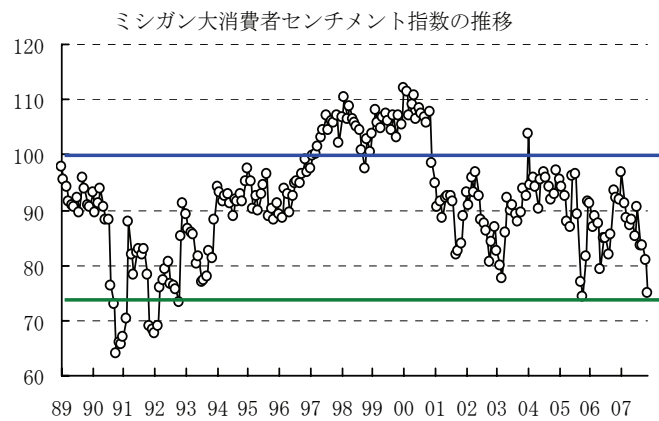
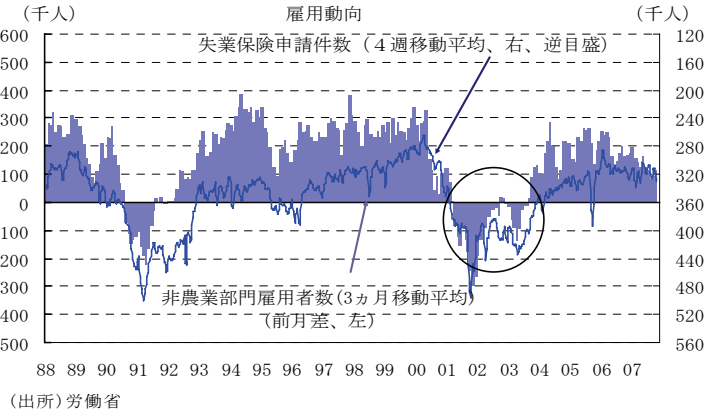
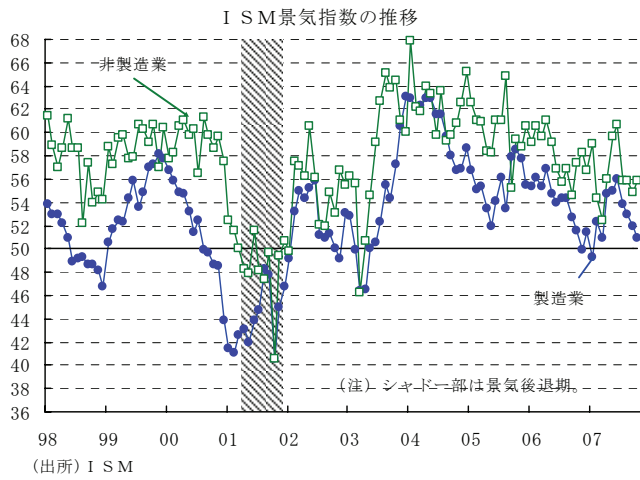
週次統計

分野		経済指標	9月14日	9月21日	9月28日	10月5日	10月12日	10月19日	10月26日	11月2日	11月9日	
家計部門	消費	ICSC・UBSWチェーンストア売上高(前週比、%)	▲ 1.1	▲ 1.0	0.0	▲ 0.0	1.0	▲ 1.5	0.1	1.0		
		レッドブック小売統計(前月同週比、%)	2.3	1.6	1.5	1.8	2.6	2.1	1.9	1.9		
		ABC NEWS/ワシントンポスト INDX	▲ 15	▲ 11	▲ 12	▲ 13	▲ 13	▲ 17	▲ 15	▲ 15		
	雇用	新規失業保険申請件数(千件)	313	300	320	309	339	333	330	317		
		(4週間移動平均、千件)	321	312	313	311	317	325	328	330		
		失業保険受給者総数(千人)	2545	2536	2515	2524	2523	2583	2579			
		失業保険受給者比率(%)	1.9	1.9	1.9	1.9	1.9	1.9	1.9	1.9		
	所得	住宅ローン借換指数	1962.0	2026.5	1950.4	2003.2	1980.9	2059.3	2249.0	2176.1		
住宅購入用ローン申請件数		452.0	418.8	411.4	420.2	429.1	415.9	412.9	412.7			
金融市場	株	NYダウ工業株30種(前週末比)	13442.52	13820.19	13895.63	14066.01	14093.08	13522.02	13806.7	13595.1	13042.74	
		S&P総合500種指数(前週末比)	1484.25	1525.75	1526.75	1557.59	1561.80	1500.63	1535.28	1509.65	1453.70	
		NASDAQ総合(前週末比)	2602.18	2671.22	2701.5	2780.32	2805.68	2725.16	2804.19	2810.38	2627.94	
		ウィルシャー5000(前週末比)	14927.6	15338.9	15362.0	15723.7	15789.3	15174.5	15518.1	15268.8	14709.3	
		MMF(前週末比)	2828.0	2825.0	2855.0	2892.0	2909.0	2926.0	2970.0	2946.0	3001.0	
		金利	FFレート誘導目標	5.25	4.75	4.75	4.75	4.75	4.75	4.75	4.75	4.50
	3ヶ月物利回り		3.998	3.780	3.790	3.976	4.195	3.816	3.941	3.594	3.268	
	2年債利回り		4.045	4.050	3.992	4.087	4.234	3.792	3.781	3.633	3.413	
	5年債利回り		4.178	4.297	4.255	4.338	4.418	4.035	4.058	3.913	3.750	
	10年債利回り		4.460	4.626	4.594	4.636	4.687	4.397	4.407	4.287	4.211	
	30年債利回り		4.723	4.888	4.840	4.862	4.902	4.689	4.698	4.587	4.595	
	為替	ドル円	115.36	115.48	114.79	116.96	117.59	114.50	114.17	114.84	110.76	
		ユーロ円	160.04	162.70	163.82	165.32	166.72	163.78	164.36	166.60	162.53	
		ユーロドル	1.387	1.409	1.427	1.414	1.418	1.430	1.440	1.451	1.467	
		ドルポンド	2.007	2.021	2.039	2.044	2.034	2.048	2.051	2.082	2.110	
		スイスフランドル	1.191	1.174	1.167	1.176	1.185	1.172	1.163	1.154	1.127	
		ドル元	7.517	7.500	7.493	7.510	7.509	7.508	7.498	7.458	7.421	
	商品	WTI先物(中心限月、ドル/バレル)	79.10	81.62	81.66	81.22	83.69	88.60	91.86	95.93	96.32	
		CRB商品指数	320.92	333.15	333.67	329.21	333.50	340.11	345.87	351.01	354.54	
		金先物(中心限月、ドル/オンス)	717.80	738.90	756.30	753.60	760.30	774.80	793.90	815.20	841.90	

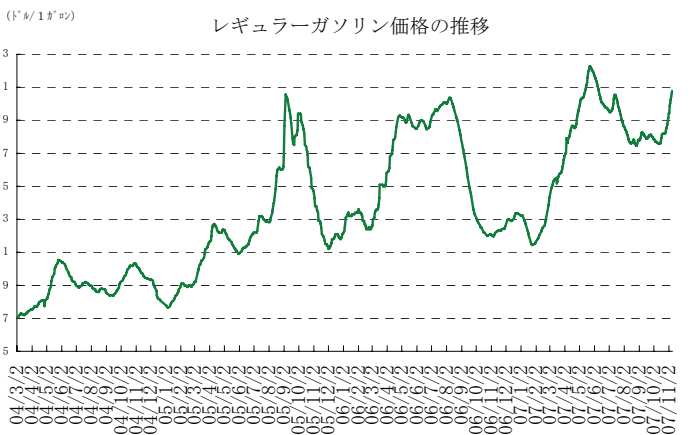
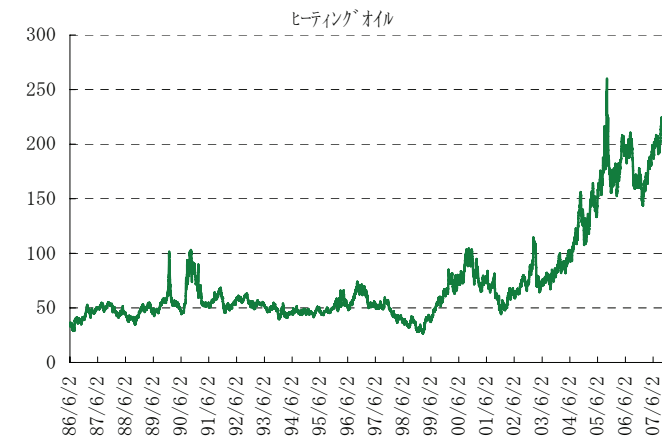
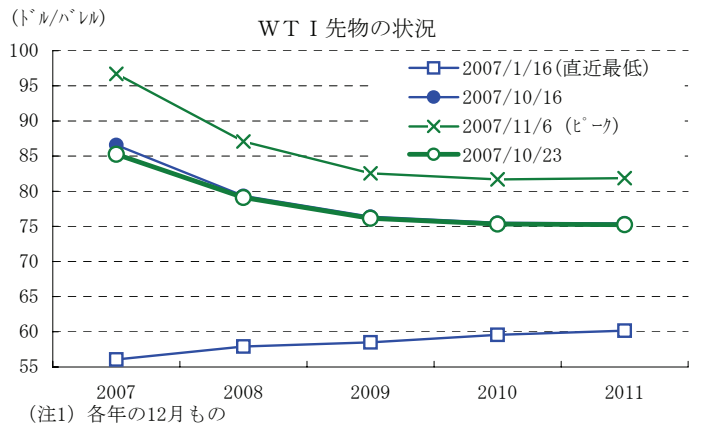
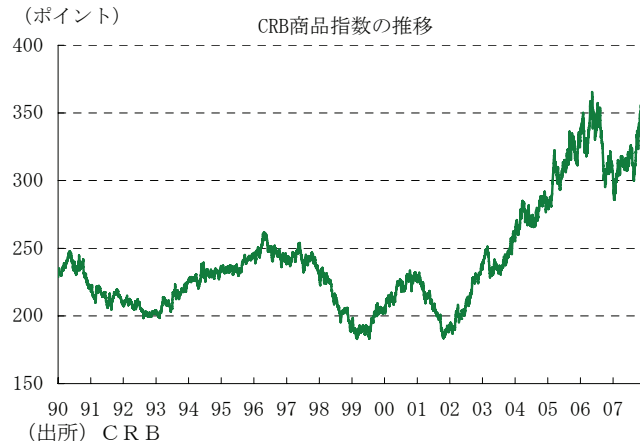
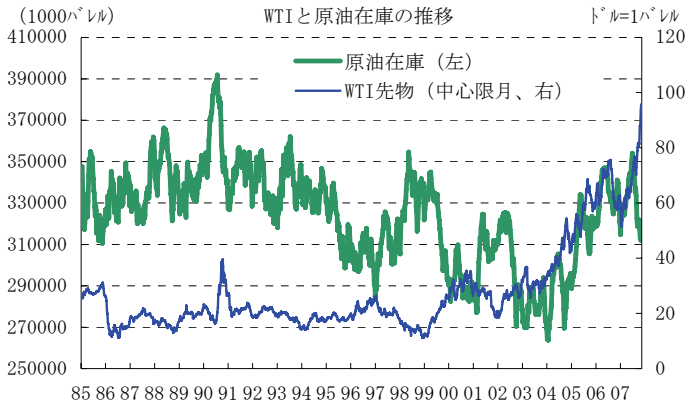
(出所)米労働省、MBA、ICSC・UBSW、レッドブック、ABC NEWS・ワシントンポスト、ロイター、ジェアリス



本資料は情報提供を目的として作成されたものであり、投資勧誘を目的としたものではありません。作成時点で、第一生命経済研究所経済調査部が信ずるに足ると判断した情報に基づき作成していますが、その正確性、完全性に対する責任は負いません。見直しは予告なく変更されることがあります。また、記載された内容は、第一生命ないしはその関連会社の投資方針と常に整合的であると限りません。



本資料は情報提供を目的として作成されたものであり、投資勧誘を目的としたものではありません。作成時点で、第一生命経済研究所経済調査部が信ずるに足ると判断した情報に基づき作成していますが、その正確性、完全性に対する責任は負いません。見直しは予告なく変更されることがあります。また、記載された内容は、第一生命ないしはその関連会社の投資方針と常に整合的であると限りません。



本資料は情報提供を目的として作成されたものであり、投資勧誘を目的としたものではありません。作成時点で、第一生命経済研究所経済調査部が信ずるに足ると判断した情報に基づき作成していますが、その正確性、完全性に対する責任は負いません。見通しは予告なく変更されることがあります。また、記載された内容は、第一生命ないしはその関連会社の投資方針と常に整合的であるとは限りません。