

## 米国 輸出の好調により赤字額は縮小傾向 (07年8月貿易統計)

発表日：2007年10月11日(木)

～7～9月期の実質GDP成長率は純輸出の押し上げなどにより前期比年率+3%前後の可能性～

第一生命経済研究所 経済調査部

桂畑 誠治(かつらはた せいじ)

 (03-5221-5001 : [seiji@dlri.dai-ichi-life.co.jp](mailto:seiji@dlri.dai-ichi-life.co.jp))

貿易収支 (U.S. International Trade in Goods and Services)

	貿易収支			輸出		輸入		財 Goods	
	Balance	財 Goods	サービス Services	Exports	財 Goods	Imports	財 Goods		
07/01	▲570.11	▲646.25	+76.14	+0.4	(+11.3)	+1.1	▲1.5	(+2.7)	▲1.9
07/02	▲578.82	▲655.00	+76.18	▲1.5	(+9.7)	▲2.1	▲0.6	(+3.7)	▲0.7
07/03	▲626.88	▲707.42	+80.54	+2.6	(+10.7)	+2.8	+4.4	(+7.2)	+5.0
07/04	▲586.43	▲673.44	+87.01	+0.2	(+10.6)	▲0.1	▲2.0	(+4.9)	▲2.2
07/05	▲596.15	▲684.84	+88.69	+2.5	(+11.5)	+2.8	+2.3	(+4.1)	+2.3
07/06	▲594.28	▲683.85	+89.57	+1.3	(+10.8)	+1.6	+0.8	(+4.3)	+0.9
07/07	▲589.99	▲677.69	+87.70	+2.7	(+14.9)	+3.8	+1.7	(+5.0)	+1.9
07/08	▲575.86	▲665.80	+89.94	+0.4	(+12.8)	+0.4	▲0.4	(+3.0)	▲0.5

(注1) 季節調整値。貿易収支の単位は億ドル。

(注2) 輸出入の数字は前月比。カッコ内は前年同月比。

	輸出				輸入					
	産業資材 *1	資本財 *2	自動車 *3	消費財 *4	産業資材	資本財	自動車	消費財		
07/01	+0.9	+0.1	+1.6	▲5.8	+3.8	▲1.9	▲0.5	+2.0	▲9.8	▲2.9
07/02	▲2.3	▲0.5	▲5.7	+1.9	▲3.0	▲0.6	▲7.2	+0.7	+2.1	+4.0
07/03	+3.2	+4.6	+1.2	+8.9	+2.8	+4.4	+11.6	▲1.4	+6.2	+1.8
07/04	▲0.2	+1.3	▲1.8	▲0.7	+1.2	▲2.0	+0.9	▲1.4	▲4.7	▲4.1
07/05	+2.7	+2.8	+5.5	▲0.4	+0.6	+2.3	+4.7	+2.5	▲2.7	+1.2
07/06	+1.4	+4.5	+0.3	+1.2	▲1.5	+1.2	+0.6	+1.6	+4.8	+0.0
07/07	+3.9	▲1.7	+5.2	+14.5	+4.3	+1.6	+1.9	▲0.1	+5.1	+0.6
07/08	+0.3	+3.5	▲0.6	▲8.4	+1.5	▲0.4	▲1.3	+0.9	▲1.7	▲0.5

(注) 季調済前月比伸び率。

\*1: Industrial supplies and materials

\*2: Capital goods, except automobiles

\*3: Automobiles vehicles, parts and engines

\*4: Consumer goods, except automobiles

	輸出					輸入						
	カナダ	中南米	EU	太平洋工業国	日本	カナダ	中南米	EU	太平洋工業国	日本		
07/01	+14.6	+3.0	+9.2	+28.8	+13.9	+12.9	+4.1	▲6.3	▲3.1	+4.6	+11.8	+5.7
07/02	+9.3	+4.0	+7.0	+18.6	+10.6	+6.3	+3.4	▲7.2	▲2.7	+4.5	+14.1	+2.0
07/03	+9.5	+3.5	+3.4	+20.5	+7.3	+6.6	+4.7	+3.3	+0.6	+5.3	+4.5	▲1.4
07/04	+10.4	+5.7	+8.1	+15.3	+10.2	+16.6	+6.4	+2.9	+3.4	+8.7	+6.5	+2.5
07/05	+11.7	+6.2	+9.7	+14.8	+9.6	+8.5	+2.5	+2.2	+1.5	+2.7	+5.1	▲6.7
07/06	+9.4	+4.3	+6.8	+7.6	+13.7	+2.1	+2.4	+5.1	▲2.5	+5.9	+3.7	▲4.7
07/07	+15.0	+13.0	+12.7	+18.8	+2.2	▲2.4	+5.9	+8.5	+3.1	+8.9	+7.4	+2.6
07/08	+13.1	+4.1	+12.5	+15.3	+11.1	+0.4	+1.8	+0.3	+2.1	+6.7	▲0.3	▲5.7

(注1) 未季調前年比伸び率。

(注2) 中南米はメキシコを含む(原統計の「中南米」は含まない)。

### ▲575.86億ドルに赤字は縮小

07年8月の貿易収支(サービスを含む国際収支ベース、季節調整済)は575.86億ドルと市場コンセンサス(▲590億ドル)を下回った(前月比▲2.4%)。サービス収支の黒字額が増加し、財収支の赤字額が減少した。7月は▲589.99億ドル(速報の▲592億ドル)に下方改定された。

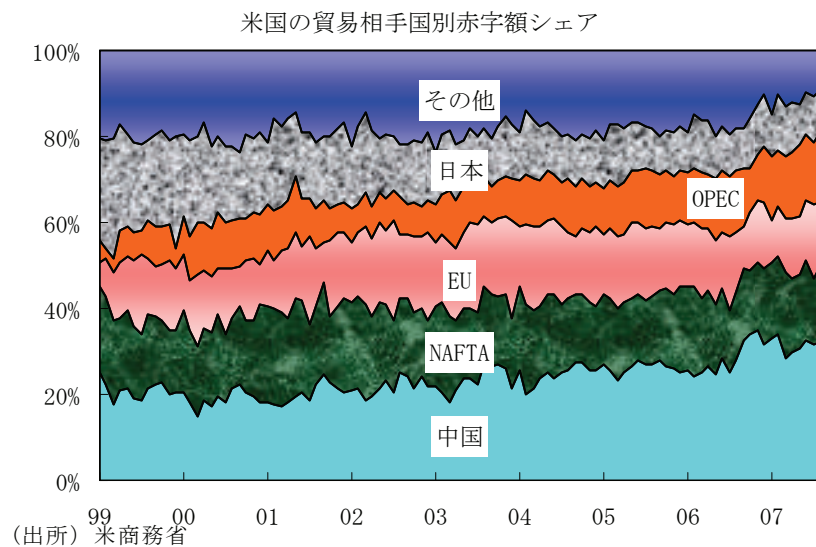
7、8月の実質貿易赤字が4～6月期から減少していることから、7～9月期の純輸出は同期の実質GDP成長率を前期比年率+1%程度押し上げよう。同期のGDP成長率は消費の加速と純輸出のプラス寄与などにより同+3%程度の伸びが予想される。

輸出は、民間航空機、産業機械、半導体、絵画・骨董品・切手、計測・制御機器が減少したものの、金、綿、小麦、家庭用品等の増加により前月比+0.4%となった。

輸入は、産業資材、自動車、消費財の減少により前月比▲0.4%と減少に転じた。財別にみると、資本財ではコンピューター・同部品、半導体等が増加した。一方、産業資材では原油、液化石油ガス、鉄鋼、銅、ニッケルが増加したが、天然ガス、鉄鋼石、燃料油、化学製品、石油製品が減少した。原油輸入は輸入価格が1バレル=68.096ドル（前月65.56ドル）と上昇したうえ、輸入量が3億1919.7万バレルと前月から増加したことから、季節調整後の数字は前月比+1.6%となった。消費財ではTV・録画機、ダイヤモンド原石が増加したが、その他家事用具、医薬品、絵画・骨董品・切手、家具、玩具・ゲームが減少した。自動車は現地生産の増加もあり減少した。

### 高水準の対中貿易赤字は変わらず

地域別収支では、対中国赤字額が▲225.26億ドル（前年比+2.6%）、貿易赤字全体に占める割合は32.3%に拡大した。対NAFTAは▲122.59億ドル（同▲0.3%）、対OPECが▲113.71億ドル（同+1.3%）と前月からは赤字額が拡大した。一方、対欧州が▲102.34億ドル（同▲7.1%）、対日が▲67.33億ドル（同▲9.9%）と前月からは赤字額が縮小した。対NIESは+0.69億ドル（同▲104.2%）と黒字に転じた。

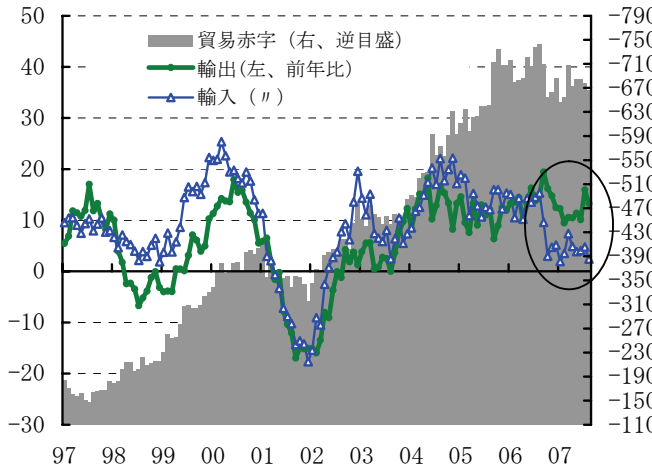


### 貿易赤字は2008年初にかけて緩やかに縮小

輸出は今後もドル安効果、好調な海外景気、民間航空機の出荷増加を背景に堅調さを維持すると予想される。一方、輸入はエネルギー価格の高止まりが続く可能性があるものの、緩やかな国内需要の拡大を映じて低い伸びが続くとみられる。この結果、2008年初にかけて貿易赤字は緩やかなペースで縮小すると見込まれる。

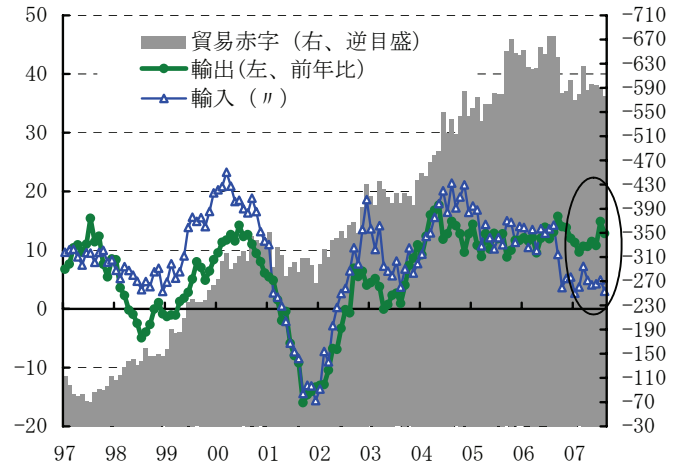
本資料は情報提供を目的として作成されたものであり、投資勧誘を目的としたものではありません。作成時点で、第一生命経済研究所経済調査部が信ずるに足ると判断した情報に基づき作成していますが、その正確性、完全性に対する責任は負いません。見直しは予告なく変更されることがあります。また、記載された内容は、第一生命ないしはその関連会社の投資方針と常に整合的であるとは限りません。

(%) 米国貿易動向 (財、BOPベース) (億ドル)



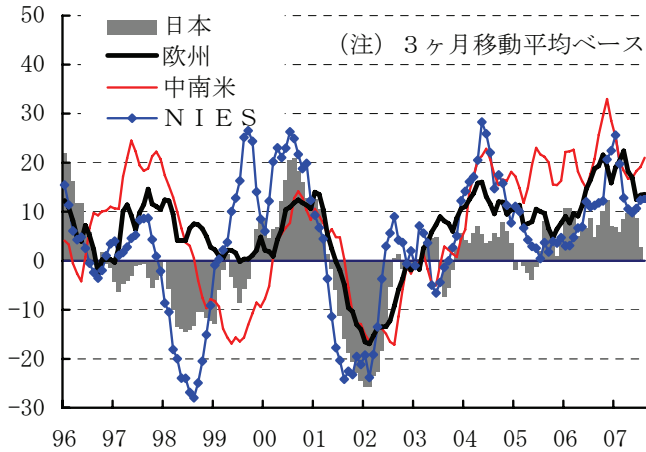
(出所) 米商務省

(%) 米国貿易動向 (億ドル)



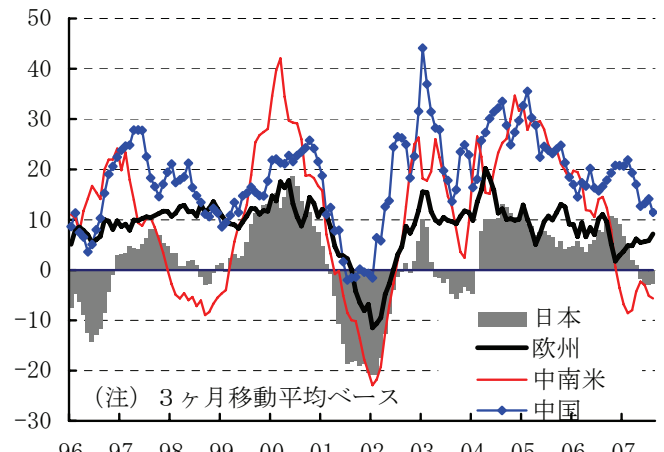
(出所) 米商務省

(%) 地域別輸出 (前年比)



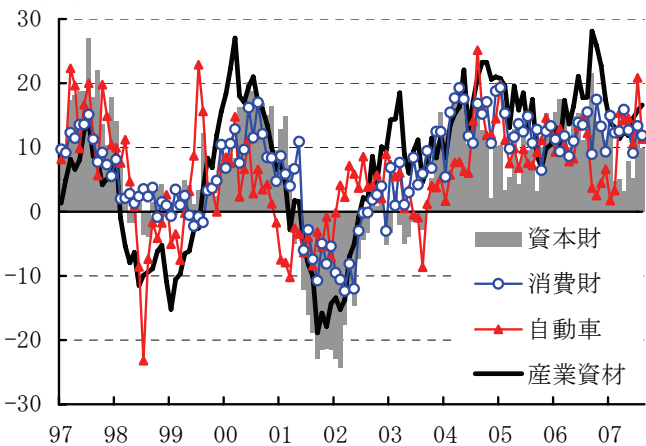
(出所) 米商務省

(%) 地域別輸入 (前年比)



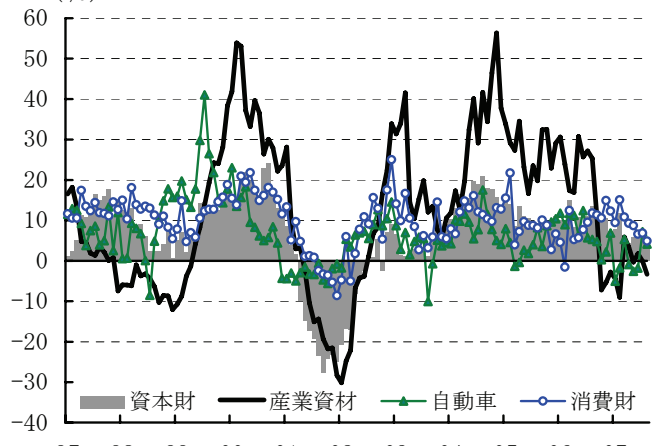
(出所) 米商務省

(%) 財別輸出の推移 (前年比)



(出所) 米商務省

(%) 財別輸入の推移 (前年比)



(出所) 米商務省

本資料は情報提供を目的として作成されたものであり、投資勧誘を目的としたものではありません。作成時点で、第一生命経済研究所経済調査部が信ずるに足ると判断した情報に基づき作成していますが、その正確性、完全性に対する責任は負いません。見直しは予告なく変更されることがあります。また、記載された内容は、第一生命ないしはその関連会社の投資方針と常に整合的であるとは限りません。