

Global Economic Trend

米国 9月も緩やかな景気拡大が持続

～足下までは金融市場の混乱の悪影響を吸収～

発表日：07年9月17日（月）

第一生命経済研究所 経済調査部

桂畑 誠治(かつらはた せいじ)

(03-5221-5001 : sei.ji@dlri.dai-ichi-life.co.jp)

米国経済は9月第1週にかけて緩やかな拡大を続けている。企業の景況感を示す指標は前月から低下したが高い水準を維持している。家計部門では8月の非農業部門雇用者数が小幅減少したが、失業保険申請件数が9月第1週まで低位で安定していることなどから一時的な下ぶれと考えられる。さらに、消費者マインドは9月も安定している。チェーンストア売上高は9月第1週まで堅調に推移した。一方、住宅関連では9月平均(1週間)の住宅購入用ローン申請件数が8月の水準を上回ったが住宅需要の低迷が続いている模様である(詳細はUSIndicators参照)。

分野	方向性		経済指標	2007年					3ヵ月後の見通し [水準]	6ヵ月後の見通し				
	1ヶ月前 水準	現在 水準		4月	5月	6月	7月	8月			9月			
景況感	↘	↘								↗	+	↗		
家計部門	消費	+	+	小売売上高(前月比、%)	▲ 0.3	1.6	▲ 0.8	0.5	0.3					
				除く自動車売上高(前月比、%)	▲ 0.1	1.7	▲ 0.2	0.7	▲ 0.4					
				ICSC・UBSウェンストブ売上高(前月比、%)	1.1	▲ 0.7	▲ 0.5	0.4	0.1					
				自動車販売台数(百万台)	1630	1620	1560	1550	1627					
				実質個人消費(前月比、%)	0.3	0.1	0.0	0.3						
	雇用	+	+	+	ミシガン大消費者センチメント	87.1	88.3	85.3	90.4	83.4	83.8			
					CB消費者信頼感指数	106.3	108.5	105.3	111.9	105.0				
					ABC NEWS/ワシントンポスト INDX	▲ 6.0	▲ 8.0	▲ 12.2	▲ 8.3	▲ 15.2				
					非農業部門雇用者数(前月差、千人)	122	188	69	68	▲ 4				
					新規失業保険申請件数(千件)	329	304	318	306	323				
所得	+	+	+	ISM製造業雇用指数	53.1	51.9	51.1	50.2	51.3					
				ISM非製造業雇用指数	51.9	54.9	55	51.7	47.9					
				求人広告指数	29	27	26	25						
				失業率(%)	4.5	4.5	4.5	4.6	4.6					
				C&G企業レイアウト計画件数(人)	70672	71115	55726	42897	79459					
住宅	-	-	-	実質可処分所得(前月比、%)	▲ 0.4	▲ 0.1	0.2	0.5						
				時間当たり賃金(前月比、%)	0.2	0.4	0.5	0.3	0.3					
				実質時間当たり賃金(前月比、%)	▲ 0.2	▲ 0.5	0.4	0.2						
				住宅ローン借換指数	2030.2	2065.0	1761.5	1692.8	1823.4					
				株価(ダウ工業500)	14821.4	15232.1	15307.1	15368.7	14638.7					
企業部門	+	+	+	住宅着工件数(年率、千戸)	1485	1440	1470	1381						
				新築住宅販売(年率、千戸)	907	881	846	870						
				中古住宅販売(年率、千戸)	6010	5980	5760	5750						
				住宅市場指数	33	30	28	24	22					
				購入用ローン申請件数	412.2	433.9	443.1	435.3	440.7					
	+	+	+	+	ISM製造業景況指数	54.7	55.0	56.0	53.8	52.9				
					ISM非製造業景況指数	56.0	59.7	60.7	55.8	55.8				
					フィデリティ連銀製造業景況指数	0.2	4.2	18.0	9.2	0.0				
					NY連銀製造業景況指数	3.80	8.03	25.75	26.46	25.06	14.70			
					ISM製造業生産指数	57.3	58.3	62.9	55.6	56.1				
+	+	+	+	鉱工業生産(前月比、%)	0.6	▲ 0.1	0.6	0.5	0.2					
				製造業生産(前月比、%)	0.4	0.1	0.7	0.8	▲ 0.3					
				稼働率(%)	81.7	81.5	81.8	82.2	82.2					
				ISM製造業新規受注指数	58.5	59.6	60.3	57.5	55.3					
				製造業受注(前月比、%)	0.5	▲ 0.5	1.0	3.7						
+	+	+	+	製造業出荷(前月比、%)	1.0	0.8	▲ 0.5	2.6						
				製造業在庫(前月比、%)	0.4	0.4	0.2	0.2						
				製造業在庫率(ヶ月)	1.24	1.24	1.24	1.21						
				輸送機器を除く製造業受注(前月比、%)	1.0	0.7	▲ 0.4	2.4						
				輸送機器を除く非国防資本財受注(同上)	2.0	▲ 1.5	▲ 0.2	1.7						
外需	輸出	+	+	ISM製造業輸出受注	57.0	59.0	56.0	56.5	57.0					
				実質財輸出(前月比、%)	▲ 0.7	2.5	0.9	3.5						
+	+	+	+	ドル実効レート	105.3	104.4	104.1	102.8	103.3					
				ISM製造業輸入受注	58.0	57.5	54.5	54.5	52.5					
+	+	+	+	実質財輸入(前月比、%)	▲ 3.5	1.2	0.8	0.8						
物価	(コア)	+	+	PCEコアデフレター(前月比、%)	0.101	0.115	0.152	0.130						
				(前年同月比、%)	2.1	2.0	1.9	1.9						
				消費者物価(前月比、%)	0.416	0.674	0.191	0.117						
				消費者物価コア(前月比、%)	0.177	0.150	0.232	0.236						
				生産者物価(前月比、%)	0.8	0.9	▲ 0.2	0.6						
				生産者物価コア(前月比、%)	0.1	0.2	0.3	0.1						
				ISM製造業仕入れ価格指数	73.0	71.0	68.0	65.0	63.0					
+	+	+	+	輸入物価(前月比、%)	1.4	0.9	1.1	1.3	▲ 0.3					
				コア(前月比、%)	0.3	0.6	0.3	0.1	▲ 0.1					

(注1) 矢印は現在のモメンタムを示す

(注2) 水準の+は拡大、-は縮小を示す

(注3) 網掛けは週次統計から作成

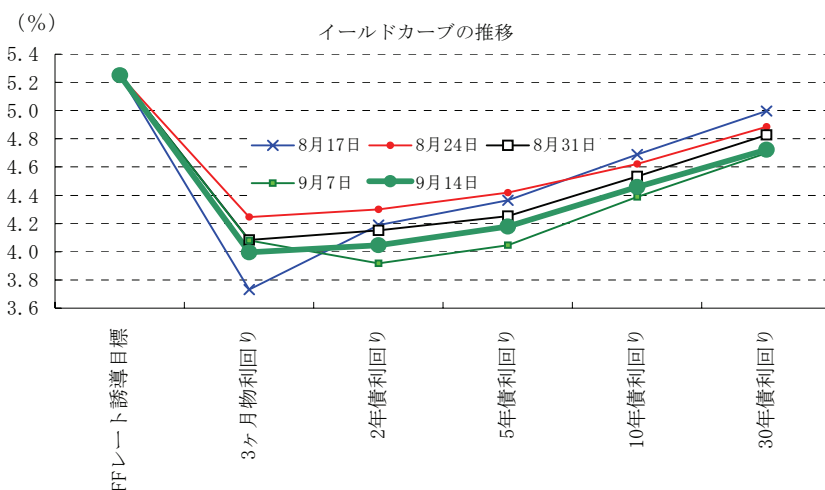
(出所)米商務省、米労働省、FRB、ISM、各地区連銀、NAR、MBA、ミシガン大学、ICSC・UBS、レッドブック、ABC NEWS・ワシントンポスト、ロイター

本資料は情報提供を目的として作成されたものであり、投資勧誘を目的としたものではありません。作成時点で、第一生命経済研究所経済調査部が信ずるに足ると判断した情報に基づき作成していますが、その正確性、完全性に対する責任は負いません。見通しは予告なく変更されることがあります。また、記載された内容は、第一生命ないしはその関連会社の投資方針と常に整合的であると限りません。

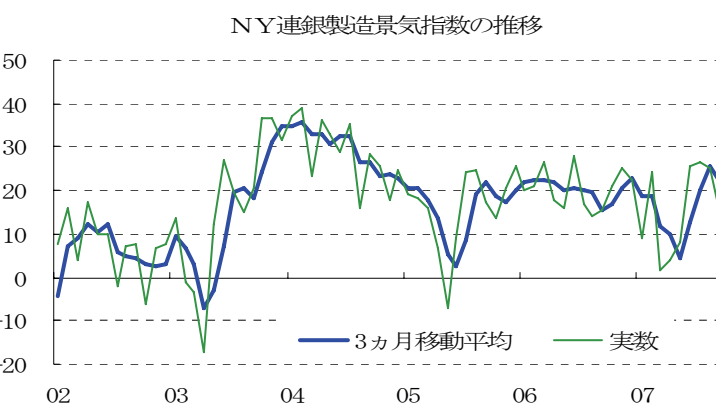
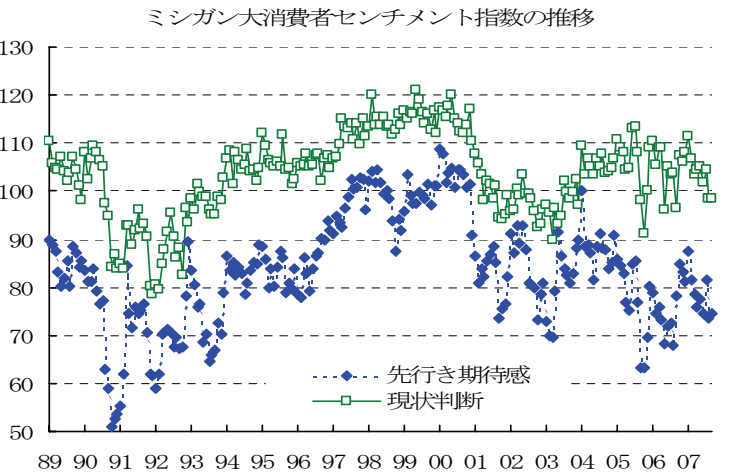
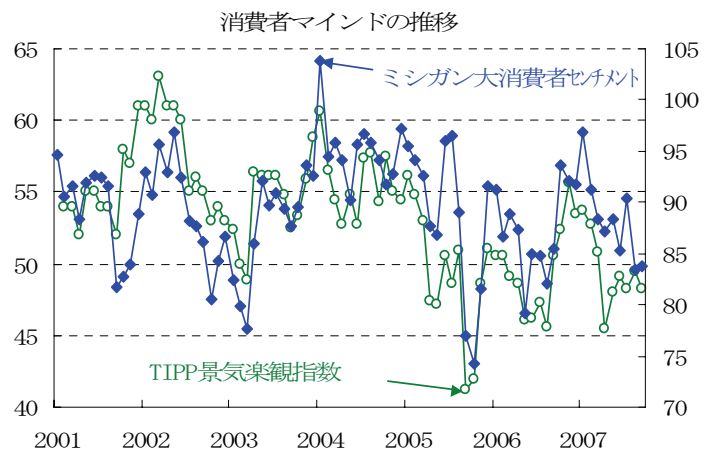
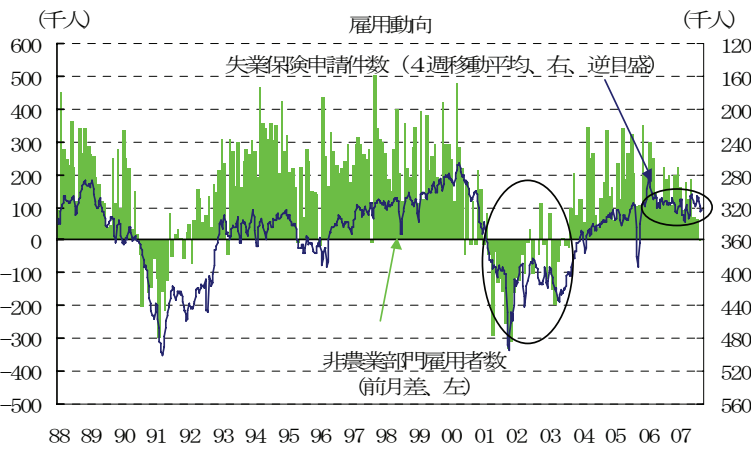
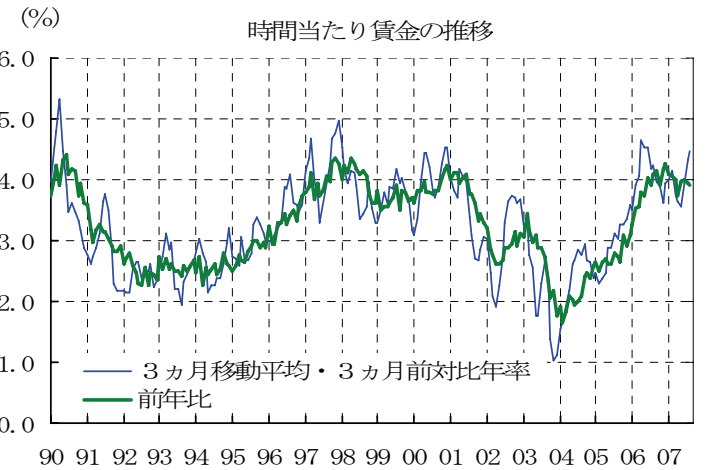
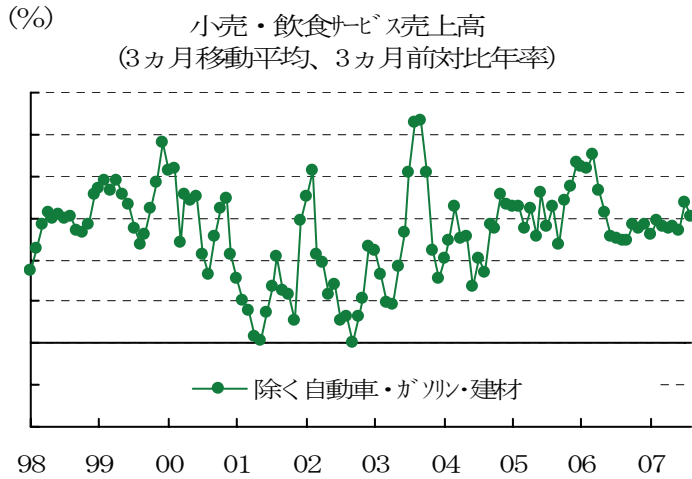
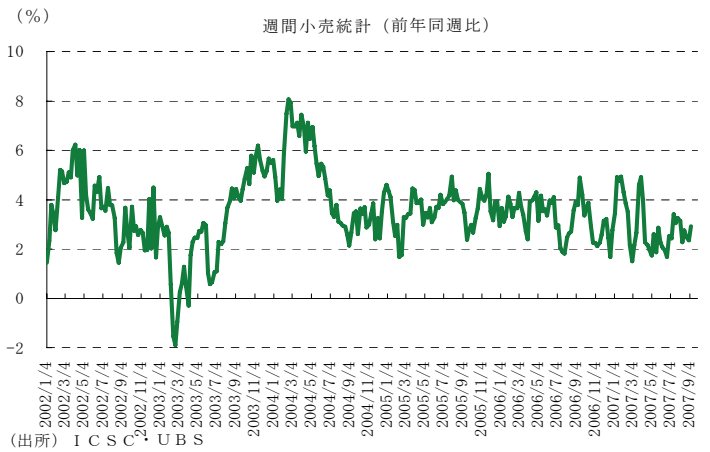
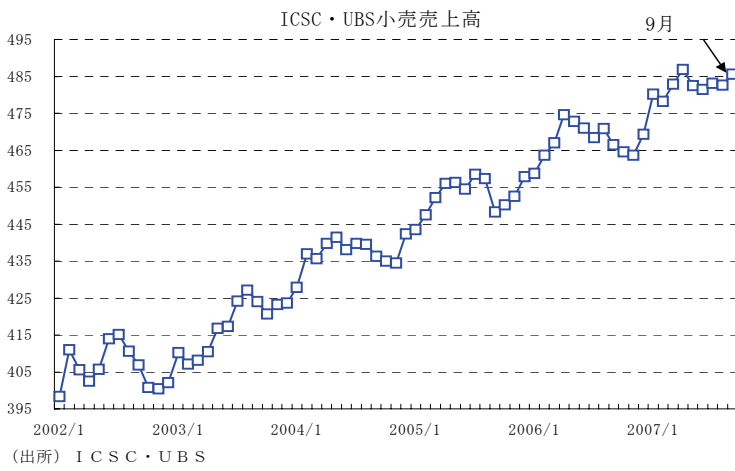
週次統計

分野		経済指標	7月13日	7月20日	7月27日	8月3日	8月10日	8月17日	8月24日	8月31日	9月7日	9月14日
家計部門	消費	ICSC・UBSウィネスト売上高(前週比、%)	0.3	▲ 0.2	1.1	▲ 0.3	▲ 0.9	0.2	0.3	0.2	0.3	
		レッドブック小売統計(前月同週比、%)	2.7	2.8	2.9	3.2	2.3	2.0	2.4	2.7	2.8	
		ABC NEWS/ワシントンポスト INDX	▲ 11	▲ 5	▲ 8	▲ 9	▲ 11	▲ 20	▲ 19	▲ 17	▲ 17	
	雇用	新規失業保険申請件数(千件)	303	303	309	316	323	325	337	315	319	
		(4週間移動平均、千件)	313	309	306	308	313	318	325	325	324	
		失業保険受給者総数(千人)	2541	2534	2550	2549	2566	2573	2591	2585		
		失業保険受給者比率(%)	1.9	1.9	1.9	1.9	1.9	1.9	2.0	2.0		
	所得	住宅ローン借換指数	1717.4	1692.9	1724.1	1881.1	1929.6	1806.3	1729.6	1770.2	1876.6	
	住宅	購入用ローン申請件数	446.5	424.2	416.6	447.4	464.9	441.5	424.0	425.8	448.0	
	金融市場	株	NYダウ工業株30種(前週末比)	13907.25	13851.08	13265.47	13181.91	13239.54	13079.08	13378.87	13357.74	13113.38
			2.2	▲ 0.4	▲ 4.2	▲ 0.6	0.4	▲ 1.2	2.3	▲ 0.2	▲ 1.8	2.5
S&P総合500種指数(前週末比)			1552.50	1534.10	1458.95	1433.06	1453.64	1445.94	1479.37	1473.99	1453.55	1484.25
			1.4	▲ 1.2	▲ 4.9	▲ 1.8	1.4	▲ 0.5	2.3	▲ 0.4	▲ 1.4	2.1
NASDAQ総合(前週末比)			2707	2687.6	2561.56	2511.25	2544.89	2505.03	2576.69	2596.36	2565.7	2602.18
			1.5	▲ 0.7	▲ 4.7	▲ 2.0	1.3	▲ 1.6	2.9	0.8	▲ 1.2	1.4
ウィルシャー5000(前週末比)			15701.0	15506.5	14710.8	14432.3	14641.0	14531.5	14896.2	14847.7	14655.5	14927.6
		1.2	▲ 1.2	▲ 5.1	▲ 1.9	1.4	▲ 0.7	2.5	▲ 0.3	▲ 1.3	1.9	
MMF(前週末比)		2579.0	2573.0	2584.0	2607.0	2657.0	2701.0	2777.0	2764.0	2802.0	2829.0	
		0.7	▲ 0.2	0.4	0.9	1.9	1.7	2.8	▲ 0.5	1.4	1.0	
金利		FFレート誘導目標	5.25	5.25	5.25	5.25	5.25	5.25	5.25	5.25	5.25	5.25
		3ヶ月物利回り	4.980	4.937	4.851	4.808	4.542	3.734	4.247	4.084	4.080	3.998
		2年債利回り	4.929	4.775	4.505	4.429	4.469	4.189	4.299	4.153	3.916	4.045
		5年債利回り	5.008	4.846	4.567	4.491	4.596	4.364	4.419	4.253	4.048	4.178
		10年債利回り	5.099	4.954	4.763	4.692	4.812	4.689	4.622	4.533	4.387	4.460
		30年債利回り	5.187	5.061	4.932	4.868	5.037	4.997	4.887	4.827	4.701	4.723
為替		ドル円	121.91	121.27	118.60	118.04	118.38	114.35	116.38	115.76	113.37	115.36
		ユーロ円	168.02	167.67	161.69	162.58	162.09	154.08	159.20	157.76	156.07	160.04
		ユーロドル	1.378	1.383	1.363	1.377	1.369	1.347	1.368	1.363	1.377	1.387
		ドルポンド	2.034	2.057	2.029	2.043	2.022	1.983	2.010	2.016	2.028	2.007
		スイスフランドル	1.202	1.200	1.207	1.193	1.197	1.204	1.202	1.207	1.188	1.191
		ドル元	7.571	7.573	7.564	7.567	7.570	7.596	7.567	7.546	7.537	7.517
商品		WTI先物(中心限月、ドル/バレル)	73.93	75.57	77.02	75.48	71.47	71.98	71.09	74.04	76.70	79.10
		CRB商品指数	325.09	324.44	319.61	318.17	310.91	306.15	305.64	308.76	312.32	320.92
		金先物(中心限月、ドル/オンス)	673.60	691.00	666.20	684.40	681.60	666.80	677.50	681.90	709.70	717.80

(出所)米労働省、MBA、ICSC・UBS、レッドブック、ABC NEWS・ワシントンポスト、ロイター、シェアリス



本資料は情報提供を目的として作成されたものであり、投資勧誘を目的としたものではありません。作成時点で、第一生命経済研究所経済調査部が信ずるに足ると判断した情報に基づき作成していますが、その正確性、完全性に対する責任は負いません。見直しは予告なく変更されることがあります。また、記載された内容は、第一生命ないしはその関連会社の投資方針と常に整合的であるとは限りません。



本資料は情報提供を目的として作成されたものであり、投資勧誘を目的としたものではありません。作成時点で、第一生命経済研究所経済調査部が信ずるに足ると判断した情報に基づき作成していますが、その正確性、完全性に対する責任は負いません。見直しは予告なく変更されることがあります。また、記載された内容は、第一生命ないしはその関連会社の投資方針と常に整合的であるとは限りません。