

米国 8月分最初の製造業モメンタム統計は高水準を維持(8月NY連銀製造業景気指数)

発表日：2007年8月15日(水)

～新規受注、出荷ともに高い水準を維持～

第一生命経済研究所 経済調査部

桂畑 誠治(かつらはた せいじ)

(03-5221-5001 : sei.ji@dlri.dai-ichi-life.co.jp)

● 8月のNY連銀製造業景気指数（NY連銀管轄地区の製造業の動向を示す）は+25.05と前月から1.4ポイント低下したが市場予想の18.0を上回り高い水準を維持した。8月分最初の統計は景気の堅調を示した。

● 入荷遅延がプラスに転じ、在庫のマイナス幅が縮小した。雇用がプラス幅を拡大した。また、新規受注、出荷は前月から低下したが大幅なプラスを維持。

● この統計は月次での変動が大きいので3ヵ月移動平均でみる必要があり、総合、新規受注ともに急激に上昇している。これは、同地区製造業部門のモメンタムが7月にかけて加速していることを示す。

● 6ヵ月先の総合指数は上昇しており好調持続が予想されている。また、設備投資では情報化投資がやや弱まる可能性が示唆されるも全体では高い水準を維持していることから、先行きの投資拡大が示されている。

NY連銀製造業景気指数の推移

	総合	新規受注	出荷	雇用	在庫	入荷遅延	受注残	仕入価格	販売価格	週平均就業時間
06/11	25.00	21.10	26.96	23.85	3.77	4.72	0.00	34.90	16.98	10.38
06/12	22.19	22.52	27.60	18.60	-7.87	1.12	-14.61	28.09	13.48	7.87
07/01	9.13	10.26	16.11	6.91	-19.15	-5.32	-8.51	35.11	19.15	-1.06
07/02	24.35	18.93	27.07	12.70	-7.53	-3.23	0.00	26.88	12.90	5.38
07/03	1.85	3.14	18.54	11.37	-4.65	-4.65	-8.14	30.23	10.47	12.79
07/04	3.80	3.94	8.66	5.42	7.14	1.19	-8.33	40.48	7.14	1.19
07/05	8.03	8.02	14.13	9.67	0.00	-4.44	0.00	34.44	15.56	11.11
07/06	25.75	17.19	29.80	3.37	3.19	-1.06	-2.13	42.55	9.57	3.19
07/07	26.46	26.52	29.19	11.39	-19.75	-6.17	2.47	34.57	8.64	6.17
07/08	25.06	22.21	28.82	11.62	-2.15	6.45	1.08	34.41	3.23	16.13

NY連銀製造業景気指数（6ヵ月先予測）の推移

	総合	新規受注	出荷	雇用	在庫	入荷遅延	受注残	仕入価格	販売価格	週平均就業時間	設備投資
06/11	36.75	40.25	43.55	22.38	-4.72	-2.83	11.69	45.28	24.43	8.31	31.13
06/12	41.85	44.62	40.73	30.37	13.48	3.37	9.23	47.19	25.44	11.66	39.33
07/01	32.54	34.14	28.47	31.12	2.13	-1.06	-8.50	45.74	22.39	12.39	31.91
07/02	38.49	36.95	42.16	29.54	6.45	6.45	17.52	37.63	27.62	16.02	31.18
07/03	35.17	39.28	45.44	24.91	-3.49	6.98	2.52	45.35	34.77	3.95	32.56
07/04	33.85	35.19	38.00	22.11	0.00	2.38	0.49	42.86	17.77	12.98	27.38
07/05	49.79	44.75	50.63	31.04	1.11	-6.67	6.41	53.33	36.65	10.38	34.44
07/06	44.14	44.51	44.94	18.46	1.06	-1.06	4.71	48.94	21.55	8.78	18.09
07/07	48.24	48.32	55.81	29.35	-2.47	-8.64	7.05	43.21	32.38	12.03	29.63
07/08	50.40	40.29	38.61	25.70	-12.90	2.15	-3.32	38.71	26.50	5.99	26.88

NY連銀製造業景気指数の推移

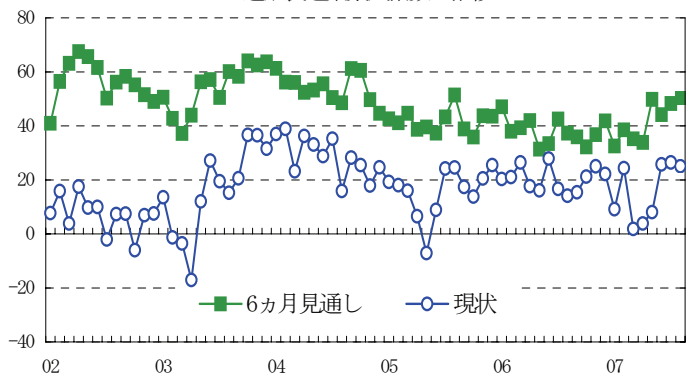


NY連銀製造業新規受注DIの推移

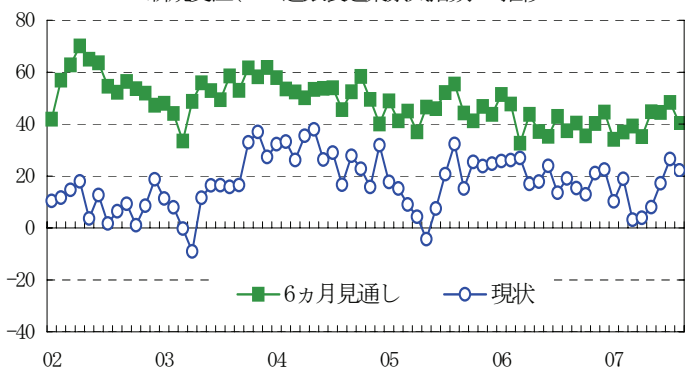


本資料は情報提供を目的として作成されたものであり、投資勧誘を目的としたものではありません。作成時点で、第一生命経済研究所経済調査部が信ずるに足ると判断した情報に基づき作成していますが、その正確性、完全性に対する責任は負いません。見直しは予告なく変更されることがあります。また、記載された内容は、第一生命ないしはその関連会社の投資方針と常に整合的であると限りません。

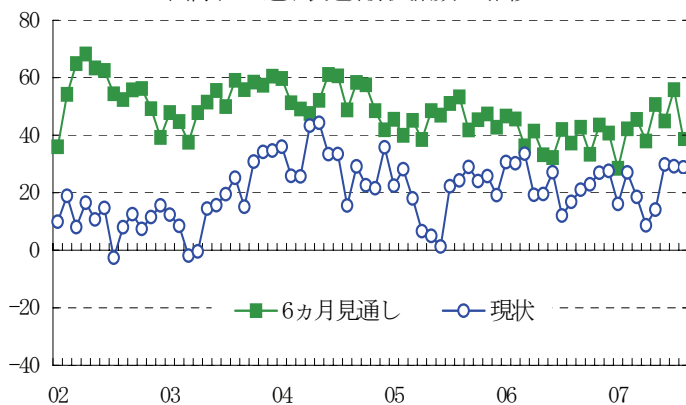
NY連銀製造業景気指数の推移



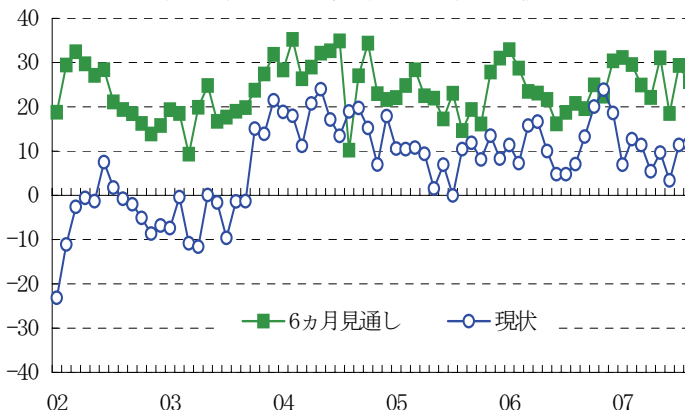
新規受注(NY連銀製造業景気指数)の推移



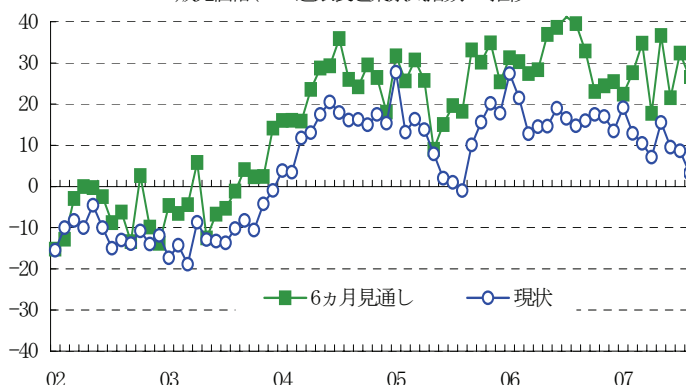
出荷(NY連銀製造業景気指数)の推移



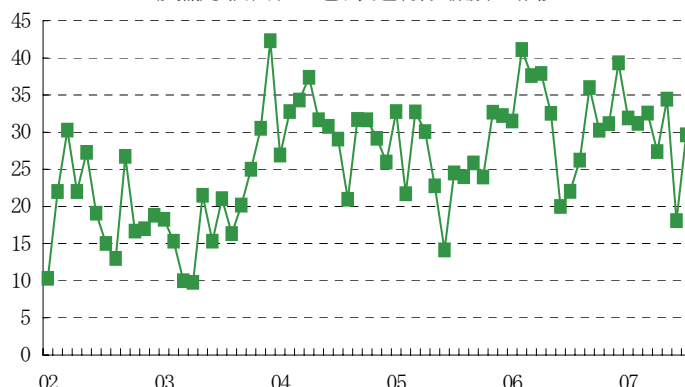
雇用指数(NY連銀製造業景気指数)の推移



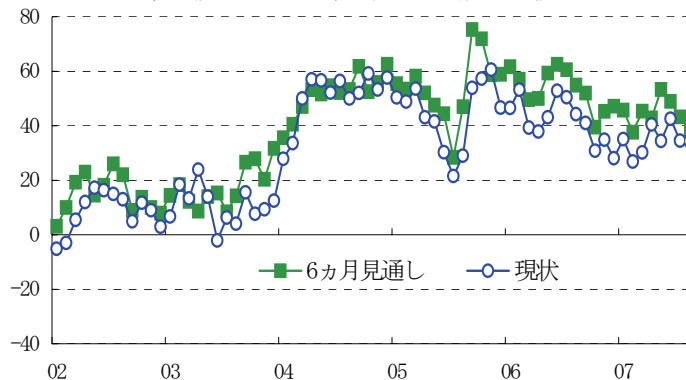
販売価格(NY連銀製造業景気指数)の推移



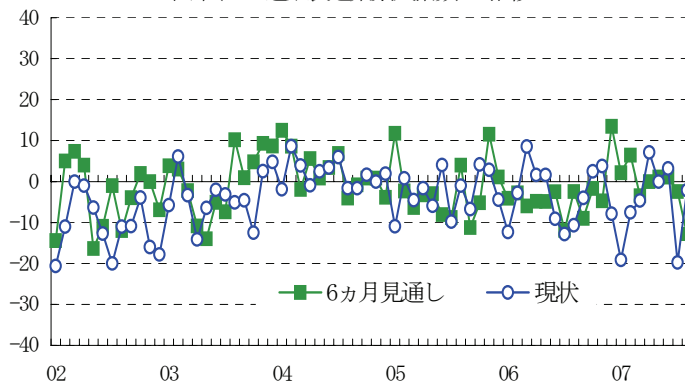
設備投資計画(NY連銀製造業景気指数)の推移



仕入価格(NY連銀製造業景気指数)の推移



在庫(NY連銀製造業景気指数)の推移



本資料は情報提供を目的として作成されたものであり、投資勧誘を目的としたものではありません。作成時点で、第一生命経済研究所経済調査部が信ずるに足ると判断した情報に基づき作成していますが、その正確性、完全性に対する責任は負いません。見通しは予告なく変更されることがあります。また、記載された内容は、第一生命ないしはその関連会社の投資方針と常に整合的であるとは限りません。