

米国 NY連銀管轄地区の製造業部門モメンタムは7月も加速(7月NY連銀製造業景気指数)

発表日：2007年7月16日(月)

～新規受注、雇用がプラス幅拡大～

第一生命経済研究所 経済調査部

桂畑 誠治(かつらはた せいじ)

(03-5221-5001 : seiji@dlri.dai-ichi-life.co.jp)

- 7月のNY連銀製造業景気指数（NY連銀管轄地区の製造業の動向を示す）は+26.45と市場予想の18.0への低下に反し前月から0.71ポイント上昇した。
- 入荷遅延、在庫がマイナスとなった一方、出荷が大幅なプラスを維持し、新規受注、雇用がプラス幅を拡大した。
- この統計は月次での変動が大きいため3ヵ月移動平均でみる必要があるが、それでも総合、新規受注ともに急激に上昇している。このため、同地区製造業部門は7月にかけて拡大ペースを加速していると判断される。
- 6ヵ月先の設備投資、情報化投資も前月から上昇しており、先行きの投資拡大が示唆されている。

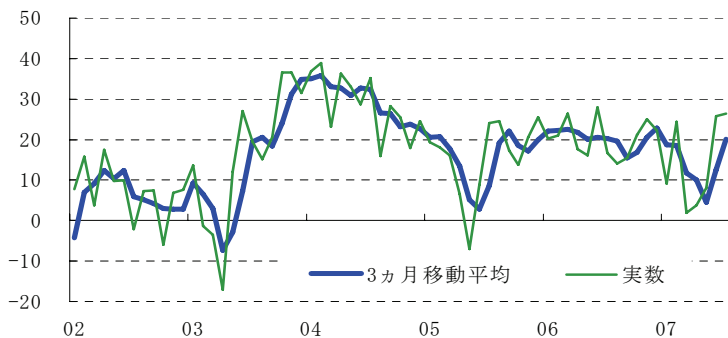
NY連銀製造業景気指数の推移

	総合	新規受注	出荷	雇用	在庫	入荷遅延	受注残	仕入価格	販売価格	週平均就業時間
06/11	25.00	21.10	26.96	23.85	3.77	4.72	0.00	34.90	16.98	10.38
06/12	22.19	22.52	27.60	18.60	-7.87	1.12	-14.61	28.09	13.48	7.87
07/01	9.13	10.26	16.11	6.91	-19.15	-5.32	-8.51	35.11	19.15	-1.06
07/02	24.35	18.93	27.07	12.70	-7.53	-3.23	0.00	26.88	12.90	5.38
07/03	1.85	3.14	18.54	11.37	-4.65	-4.65	-8.14	30.23	10.47	12.79
07/04	3.80	3.94	8.66	5.42	7.14	1.19	-8.33	40.48	7.14	1.19
07/05	8.03	8.02	14.13	9.67	0.00	-4.44	0.00	34.44	15.56	11.11
07/06	25.75	17.19	29.80	3.37	3.19	-1.06	-2.13	42.55	9.57	3.19
07/07	26.46	26.52	29.19	11.39	-19.75	-6.17	2.47	34.57	8.64	6.17

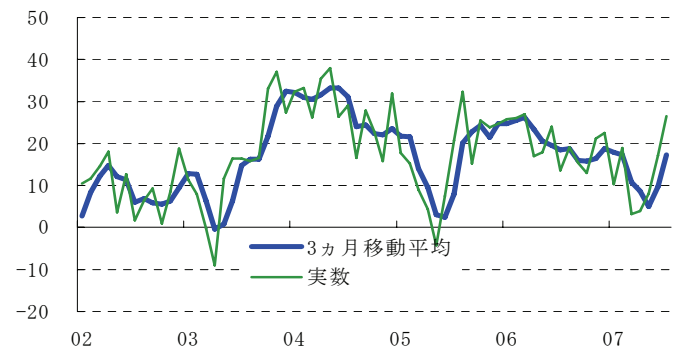
NY連銀製造業景気指数（6ヵ月先予測）の推移

	総合	新規受注	出荷	雇用	在庫	入荷遅延	受注残	仕入価格	販売価格	週平均就業時間	設備投資
06/11	36.75	40.25	43.55	22.38	-4.72	-2.83	11.69	45.28	24.43	8.31	31.13
06/12	41.85	44.62	40.73	30.37	13.48	3.37	9.23	47.19	25.44	11.66	39.33
07/01	32.54	34.14	28.47	31.12	2.13	-1.06	-8.50	45.74	22.39	12.39	31.91
07/02	38.49	36.95	42.16	29.54	6.45	6.45	17.52	37.63	27.62	16.02	31.18
07/03	35.17	39.28	45.44	24.91	-3.49	6.98	2.52	45.35	34.77	3.95	32.56
07/04	33.85	35.19	38.00	22.11	0.00	2.38	0.49	42.86	17.77	12.98	27.38
07/05	49.79	44.75	50.63	31.04	1.11	-6.67	6.41	53.33	36.65	10.38	34.44
07/06	44.14	44.51	44.94	18.46	1.06	-1.06	4.71	48.94	21.55	8.78	18.09
07/07	48.24	48.32	55.81	29.35	-2.47	-8.64	7.05	43.21	32.38	12.03	29.63

NY連銀製造業景気指数の推移

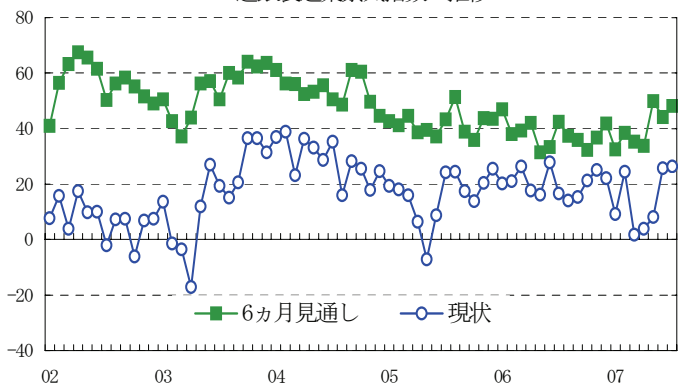


NY連銀製造業新規受注DIの推移

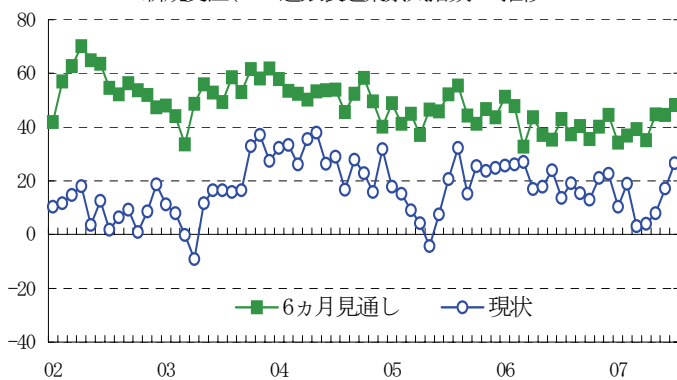


本資料は情報提供を目的として作成されたものであり、投資勧誘を目的としたものではありません。作成時点で、第一生命経済研究所経済調査部が信ずるに足ると判断した情報に基づき作成していますが、その正確性、完全性に対する責任は負いません。見直しは予告なく変更されることがあります。また、記載された内容は、第一生命ないしはその関連会社の投資方針と常に整合的であるとは限りません。

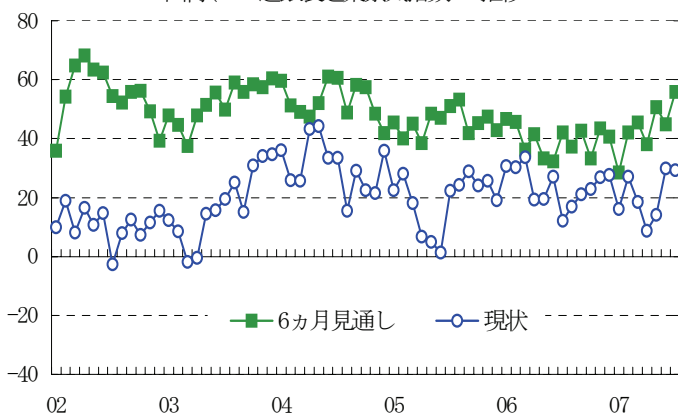
NY連銀製造業景気指数の推移



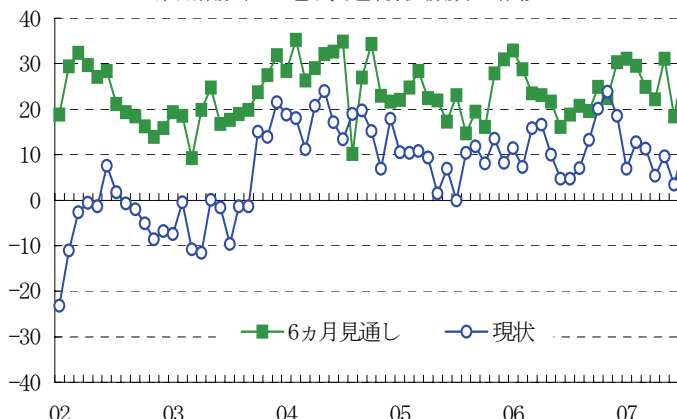
新規受注(NY連銀製造業景気指数)の推移



出荷(NY連銀製造業景気指数)の推移



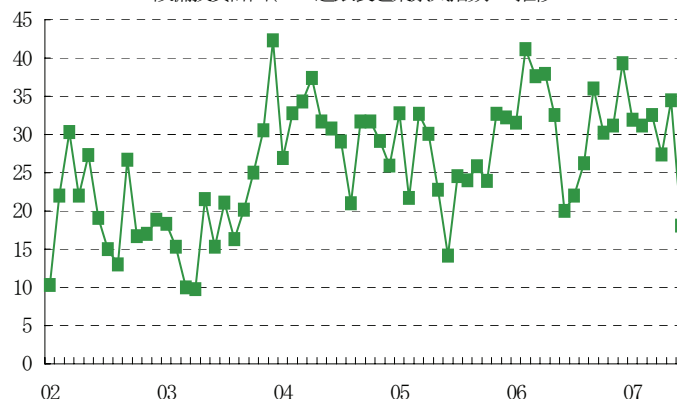
雇用指数(NY連銀製造業景気指数)の推移



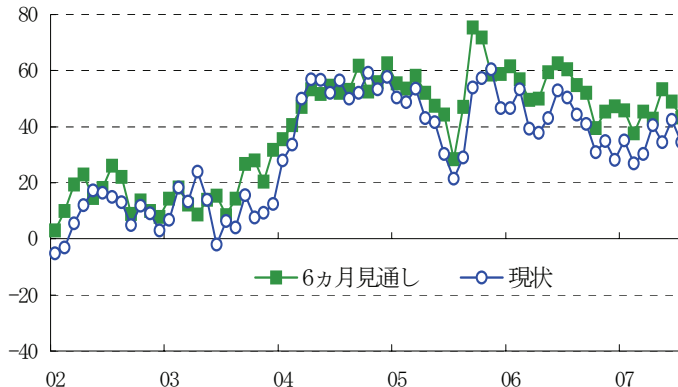
販売価格(NY連銀製造業景気指数)の推移



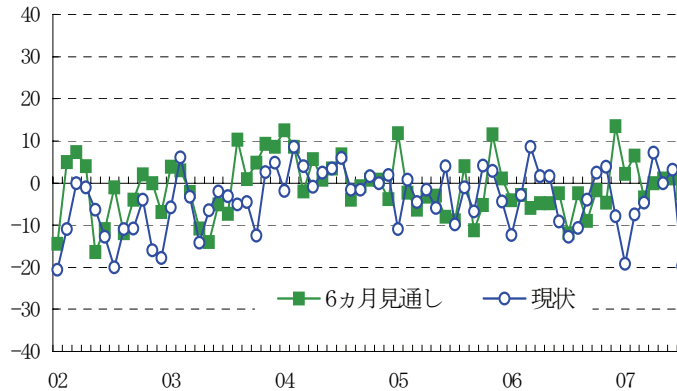
設備投資計画(NY連銀製造業景気指数)の推移



仕入価格(NY連銀製造業景気指数)の推移



在庫(NY連銀製造業景気指数)の推移



本資料は情報提供を目的として作成されたものであり、投資勧誘を目的としたものではありません。作成時点で、第一生命経済研究所経済調査部が信ずるに足ると判断した情報に基づき作成していますが、その正確性、完全性に対する責任は負いません。見通しは予告なく変更されることがあります。また、記載された内容は、第一生命ないしはその関連会社の投資方針と常に整合的であるとは限りません。