

米国 エネルギー関連輸入の急増により貿易赤字は再び大台 (07年3月貿易統計)

2007年5月10日(木)

～1～3月期の実質GDP成長率を約0.3%ポイント押し下げ～

第一生命経済研究所 経済調査部

桂畑 誠治(かつらはた せいじ)

(03-5221-5001 : sei_ji@dlri.dai-ichi-life.co.jp)

貿易収支 (U.S. International Trade in Goods and Services)

	貿易収支			輸出		輸入		財	
	Balance	財 Goods	サービス Services	Exports	財 Goods	Imports	財 Goods		
06/08	▲689.15	▲749.61	+60.46	+2.3	(+13.3)	+3.0	+2.0	(+14.7)	+2.5
06/09	▲646.03	▲703.87	+57.84	+0.5	(+15.7)	+0.6	▲1.9	(+9.5)	▲2.5
06/10	▲589.25	▲651.19	+61.94	+0.4	(+13.7)	▲0.1	▲2.8	(+4.1)	▲3.4
06/11	▲582.13	▲647.71	+65.58	+1.0	(+13.4)	+0.9	+0.3	(+5.1)	+0.3
06/12	▲614.53	▲680.56	+66.03	+0.4	(+11.3)	+0.4	+2.1	(+5.7)	+2.4
07/01	▲588.77	▲651.67	+62.90	+1.2	(+10.8)	+1.9	▲0.6	(+2.6)	▲0.8
07/02	▲578.93	▲641.48	+62.55	▲2.2	(+9.3)	▲2.9	▲2.0	(+3.1)	▲2.3
07/03	▲638.91	▲701.57	+62.66	+1.8	(+9.2)	+2.0	+4.5	(+6.9)	+5.1

(注1) 季節調整値。貿易収支の単位は億ドル。

(注2) 輸出入の数字は前月比。カッコ内は前年同月比。

	輸出					輸入				
	産業資材 *1	資本財 *2	自動車 *3	消費財 *4		産業資材	資本財	自動車	消費財	
06/08	+3.1	+2.3	+3.8	▲1.4	+2.2	+2.5	+3.1	+2.7	+2.2	+1.5
06/09	+0.7	+4.2	+2.0	▲7.1	▲3.2	▲2.4	▲6.4	▲1.5	▲1.7	+1.7
06/10	▲0.1	▲1.7	+0.1	▲0.7	+3.7	▲3.4	▲10.2	▲0.8	▲1.4	+0.5
06/11	+1.2	▲1.4	+1.9	+3.7	+1.4	+0.3	▲2.2	+1.0	+2.0	+2.6
06/12	+0.2	▲1.1	▲0.3	+5.8	+1.1	+2.4	+3.6	▲0.9	+7.4	+1.6
07/01	+1.6	+1.5	+2.9	▲6.6	+4.6	▲0.8	+0.7	+3.6	▲7.2	▲3.2
07/02	▲3.1	▲2.5	▲5.9	+3.2	▲2.9	▲2.3	▲8.0	▲1.4	▲0.8	+2.3
07/03	+2.4	+5.6	▲0.1	+6.9	+2.3	+4.5	+11.3	▲0.2	+4.4	+1.8

(注) 季節調整前月比伸び率。

*1: Industrial supplies and materials

*2: Capital goods, except automotives

*3: Automotives vehicles, parts and engines

*4: Consumer goods, except automotives

	輸出					輸入						
		カナダ	中南米	EU	太平洋工業国 日本		カナダ	中南米	EU	太平洋工業国 日本		
06/08	+15.5	+11.1	+15.1	+21.4	+10.4	+3.1	+14.5	+5.2	+19.4	+11.9	+14.7	+9.7
06/09	+18.9	+4.8	+16.4	+25.1	+21.8	+15.4	+8.4	▲3.9	+11.0	+2.0	+13.4	+9.3
06/10	+16.2	+6.4	+20.2	+18.5	+13.8	+12.4	+5.3	▲8.3	+7.9	+2.0	+13.7	+12.8
06/11	+15.9	+7.1	+17.0	+14.6	+20.0	+9.6	+4.4	▲5.6	+4.7	+1.4	+13.7	+8.6
06/12	+11.6	+2.5	+6.8	+14.4	+16.1	▲0.9	+3.2	▲9.4	▲0.9	+5.4	+9.5	+5.8
07/01	+14.3	+3.0	+9.2	+28.8	+13.9	+12.9	+3.8	▲6.3	▲3.1	+4.6	+11.8	+5.7
07/02	+9.6	+4.0	+7.0	+18.6	+10.6	+6.3	+2.4	▲7.2	▲2.7	+4.5	+14.1	+2.0
07/03	+9.0	+1.9	+3.4	+20.5	+7.3	+6.6	+4.4	+3.3	+0.6	+5.3	+4.5	▲1.4

(注1) 未季節調整前年比伸び率。

(注2) 中南米はメキシコを含む(原統計の「中南米」は含まない)。

638.91億ドルと3ヶ月ぶりの拡大

07年3月の貿易収支(サービスを含む国際収支ベース、季節調整済)は、638.91億ドルと市場コンセンサスの▲600億ドルを上回った(前月比+10.4%)。サービス収支の黒字額が大幅拡大したものの、財収支の赤字額が大幅に増加した。2月は▲578.93億ドル(速報の▲584.36億ドル)に下方改定された。

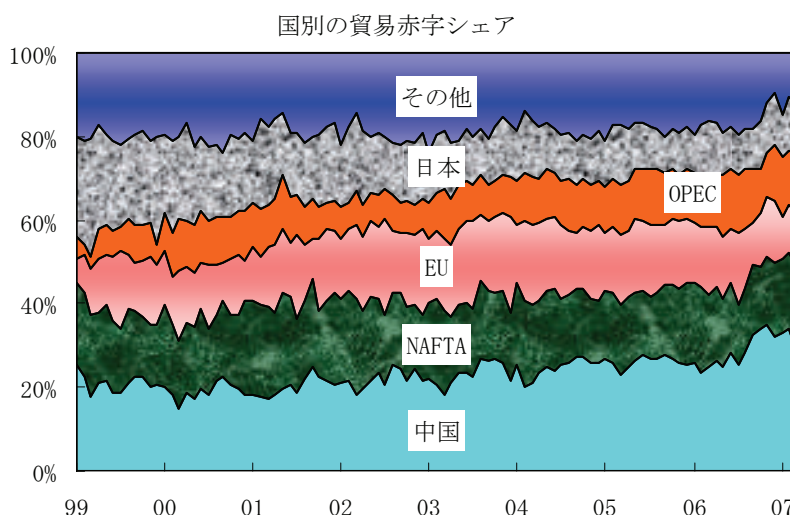
3月の実質貿易赤字が商務省予測値よりも大きかったことから、1～3月期の実質GDP成長率は速報値から前期比年率で約0.3%ポイント押し下げられると予想される。

輸出は、金、自動車、石油掘削機、計測・検査・管理機器等の増加により前月比+2.4%とプラスに転じた。

輸入は産業資材、自動車の増加により前月比+4.5%とプラスに転じた。財別では、産業資材は原油、石油製品、燃料油の増加によってプラスに転じた。特に、原油輸入は輸入価格が1バレル=53.00ドル（前月の50.71ドル）と上昇したうえ輸入量が3億2424.8万バレルと前月から増加したことから、季節調整後の数字は前月比+13.1%と大幅に拡大した。消費財は医薬品、絵画・骨董品・切手、アパレル等の拡大により増加した。一方、資本財は通信機器、コンピューター、産業機械の減少によりマイナスとなった。

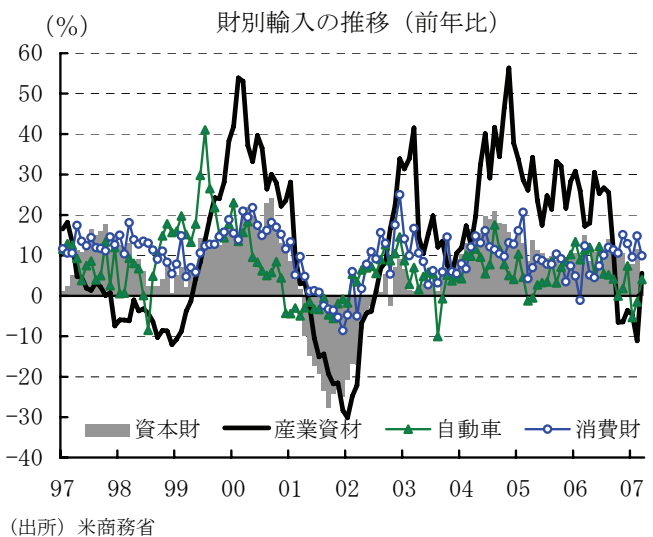
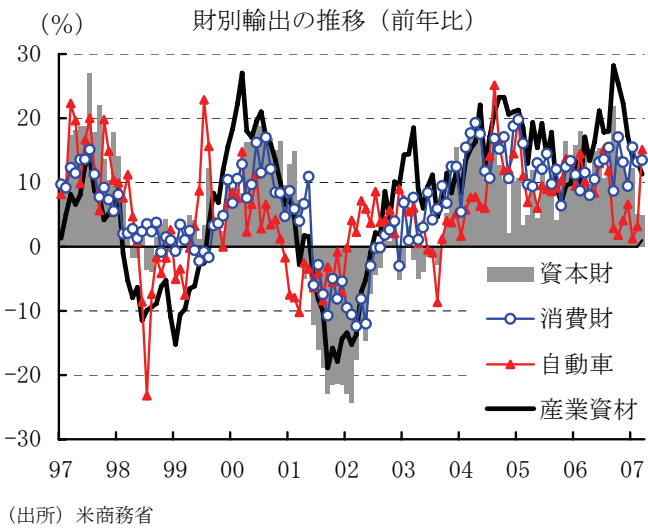
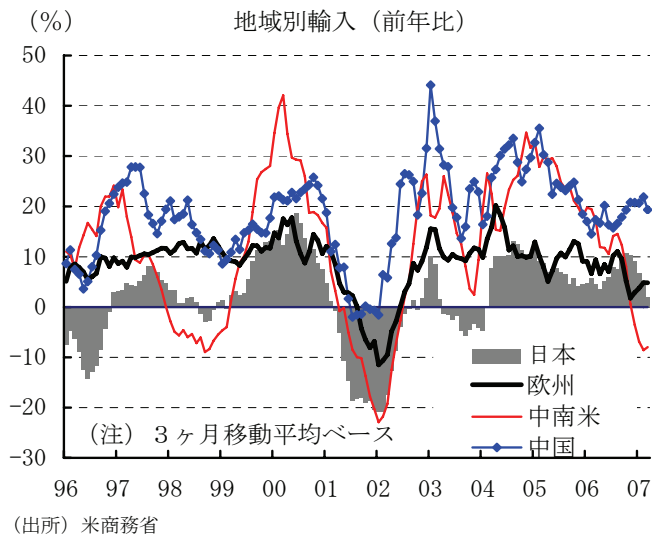
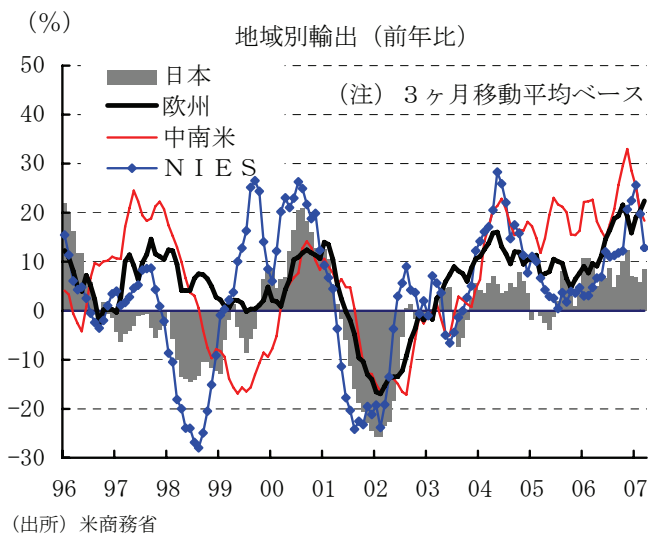
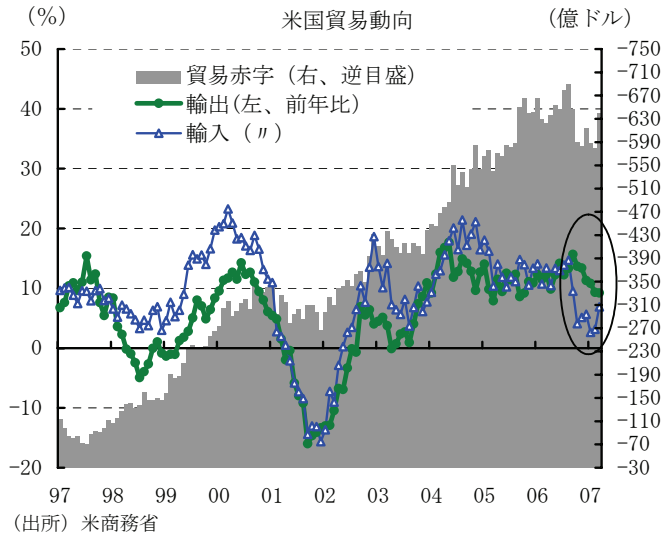
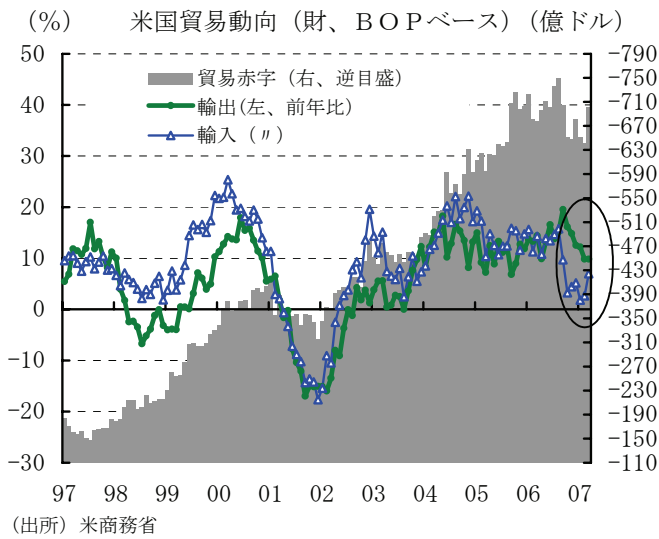
3月は対NAFTA、OPEC、EUとの貿易赤字が拡大

地域別収支では、対中国赤字額が▲172.46億ドル（前年比+10.8%）と前月から縮小し貿易赤字全体に占める割合は28.4%に縮小した。対日は▲70.50億ドル（同▲7.0%）、対NIE Sが▲1.03億ドル（同▲77.4%）と前月から赤字額が縮小した。一方、対NAFTAが▲124.54億ドル（同+16.4%）、対OPECが▲86.53億ドル（同+7.3%）、対欧州が▲77.18億ドル（同▲23.6%）と前月から赤字額は拡大した。



貿易赤字は2007年前半小幅縮小にとどまる可能性

今後も、輸出はドル安効果、好調な海外景気、民間航空機出荷の拡大を背景に拡大基調を維持すると予想される。一方、輸入は足下での在庫調整によって抑制されるものの、エネルギー価格の上昇、底堅い国内需要を映じて緩やかな拡大基調を辿ろう。この結果、2007年前半の貿易赤字は小幅縮小にとどまると見込まれる。



本資料は情報提供を目的として作成されたものであり、投資勧誘を目的としたものではありません。作成時点で、第一生命経済研究所経済調査部が信ずるに足ると判断した情報に基づき作成していますが、その正確性、完全性に対する責任は負いません。見直しは予告なく変更されることがあります。また、記載された内容は、第一生命ないしはその関連会社の投資方針と常に整合的であるとは限りません。