

# Global Economic Trend

## 米国 緩やかな景気拡大とコアインフレの高止まり持続

発表日：07年4月13日(金)

～良好な雇用・所得環境を背景に消費は堅調さ維持も企業部門が鈍化。コアインフレは前年比で高止まり～

第一生命経済研究所 経済調査部

桂畑 誠治(かつらはた せいじ)

(03-5221-5001 : sei.ji@dri.dai-ichi-life.co.jp)

企業部門は3月に鈍化した緩やかに拡大している。一方、家計部門では、個人消費が雇用の堅調が持続すると、温暖な天候、昨年よりも早いイースター等により3月も堅調さ維持した。消費者マインドが3、4月とエネルギー価格の上昇等を背景に低下しているが水準は高く消費への影響は限定的。また、住宅販売は3、4月の住宅購入用ローン申請件数が小幅増加しており5月にかけて緩やかな拡大が示唆されている。そのような中、消費者物価コアは2月に上昇ペースを速めた。ただ、3月の輸入物価コア、生産者物価コアは落ち着いていた(詳細はUS Indicators参照)。

分野	方向性		経済指標	2006年				2007年				3ヵ月後の見通し 水準	6ヵ月後の見通し			
	1ヶ月前	現在		9月	10月	11月	12月	1月	2月	3月	4月					
景況感	➡	+	➡	+									➡	+	➡	
家計部門	消費	➡	+	➡	+	小売売上高(前月比、%)	▲ 0.6	0.0	0.3	1.1	▲ 0.0	0.1				
						除く自動車売上高(前月比、%)	▲ 1.0	▲ 0.2	0.5	1.1	0.2	▲ 0.1				
						ICSC・UBSウェブストア売上高(前月比、%)	▲ 0.5	▲ 0.7	0.3	0.1	2.8	0.0	0.4			
						自動車販売台数(百万台)	1660	1620	1610	1680	1670	1660	1630			
						実質個人消費(前月比、%)	0.3	0.5	0.4	0.4	0.3	0.2				
	ミシガン消費者センチメント	85.4	93.6	92.1	91.7	96.9	91.3	88.4	85.3							
	CB消費者信頼感指数	105.9	105.1	105.3	110	110.2	111.2	107.2								
	ABC NEWS/ワシントンポスト INDX	▲ 13.6	▲ 6.3	▲ 0.3	▲ 0.8	▲ 3.3	▲ 1.0	▲ 2.2								
	雇用	➡	+	➡	+	非農業部門雇用者数(前月差、千人)	198	109	196	226	162	113	180			
						新規失業保険申請件数(千件)	315	314	325	320	310	335	318			
ISM製造業雇用指数						49.6	50.6	48.9	49.4	49.5	51.1	48.7				
ISM非製造業雇用指数						53.3	51.8	51.9	53.2	51.7	52.2	50.8				
求人広告指数						29	30	29	34	32	31					
所得	➡	+	➡	+	失業率(%)	4.6	4.4	4.5	4.5	4.6	4.5	4.4				
					C&G企業イノベーション計画件数(人)	100315	69177	76773	54643	62975	84014	48997				
					実質可処分所得(前月比、%)	0.8	0.5	0.3	0.1	0.6	0.1					
住宅	➡	-	➡	-	時間当たり賃金(前月比、%)	0.2	0.4	0.3	0.5	0.2	0.4	0.3				
					実質時間当たり賃金(前月比、%)	1.0	1.1	0.2	0.0	0.0	0.0					
					住宅ローン借換指数	1717.7	1778.7	1901.3	1901.6	1939.7	1959.9	2210.2				
					株価(ダウ工業500)	13182.8	13659.4	13965.0	14257.5	14349.6	14631.5	14255.9				
					住宅市場指数	30	31	33	33	35	39	36				
企業部門	➡	+	➡	+	購入用ローン申請件数	395.7	381.5	405.8	424.8	430.8	397.0	408.8				
					ISM製造業景気指数	52.7	51.5	49.9	51.4	49.3	52.3	50.9				
					ISM非製造業景気指数	54.6	57.4	58.3	56.7	59.0	54.3	52.4				
					フィデリティ連銀製造業景況指数	2.3	2.3	5.4	▲ 2.3	8.3	0.6	0.2				
					NY連銀製造業景況指数	15.40	21.19	25.00	22.19	9.13	24.35	1.85				
					ISM製造業生産指数	54.9	52.7	49.3	52.4	49.6	54.1	53.0				
					鉱工業生産(前月比、%)	▲ 0.3	▲ 0.2	▲ 0.4	0.8	▲ 0.3	1.0					
					製造業生産(前月比、%)	▲ 0.0	▲ 0.9	▲ 0.2	1.1	▲ 0.5	0.3					
					稼働率(%)	82.0	81.7	81.3	81.7	81.4	82.0					
					ISM製造業新規受注指数	54.2	52.1	49.7	51.9	50.3	54.9	51.6				
					製造業受注(前月比、%)	1.7	▲ 4.5	1.2	2.6	▲ 5.7	1.0					
					製造業出荷(前月比、%)	▲ 4.2	0.1	0.2	1.3	▲ 1.7	▲ 0.5					
					製造業在庫(前月比、%)	0.6	0.3	0.2	0.2	▲ 0.0	0.0					
					製造業在庫率(ヶ月)	1.23	1.23	1.23	1.22	1.24	1.25					
					輸送機器を除く製造業受注(前月比、%)	▲ 3.1	▲ 0.9	▲ 0.4	2.3	▲ 2.5	▲ 0.4					
輸送機器を除く非国防資本財受注(同上)	3.1	▲ 4.0	▲ 1.0	4.0	▲ 6.2	▲ 2.4										
外需	輸出	➡	+	➡	+	ISM製造業輸出受注	55.3	57.8	56.9	54.3	52.5	54.0	55.5			
						実質財輸出(前月比、%)	1.0	0.4	0.7	▲ 0.4	1.7	▲ 3.7				
	トル実効レート	107.9	108.2	107.3	106.5	107.6	107.2	106.7								
輸入	➡	+	➡	+	ISM製造業輸入受注	56.0	57.0	56.5	55.5	54.5	61.5	57.5				
					実質財輸入(前月比、%)	▲ 1.1	▲ 1.2	0.3	1.7	0.3	▲ 1.9					
物価	(コア)	➡	+	➡	+	PCEコアデフレーター(前月比、%)	0.174	0.171	0.045	0.124	0.233	0.331				
						(前年同月比、%)	2.4	2.3	2.1	2.1	2.2	2.4				
						消費者物価(前月比、%)	▲ 0.540	▲ 0.444	0.050	0.446	0.174	0.371				
						消費者物価コア(前月比、%)	0.193	0.145	0.096	0.144	0.256	0.241				
						生産者物価(前月比、%)	▲ 1.1	▲ 1.5	1.6	0.8	▲ 0.6	1.3	1.0			
						生産者物価コア(前月比、%)	0.3	▲ 0.4	0.9	0.1	0.2	0.4	0.0			
ISM製造業仕入れ価格指数	61.0	47.0	53.5	47.5	53.0	59.0	65.5									
輸入物価(前月比、%)	▲ 2.2	▲ 2.5	0.4	1.1	▲ 1.1	0.1	1.7									
コア(前月比、%)	0.1	▲ 0.6	1.0	0.5	▲ 0.1	0.1	0.3									

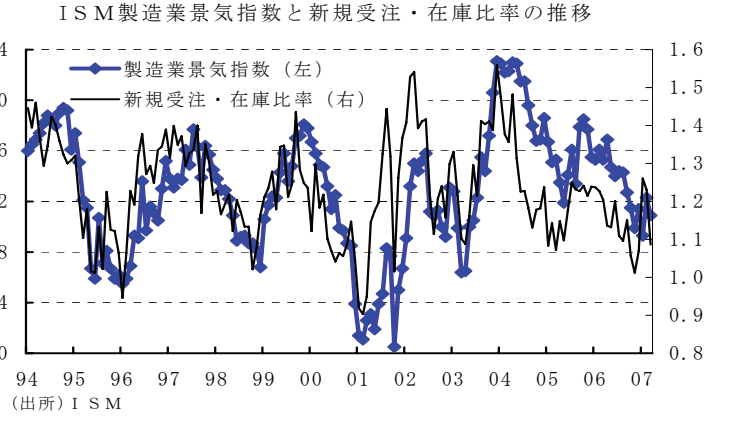
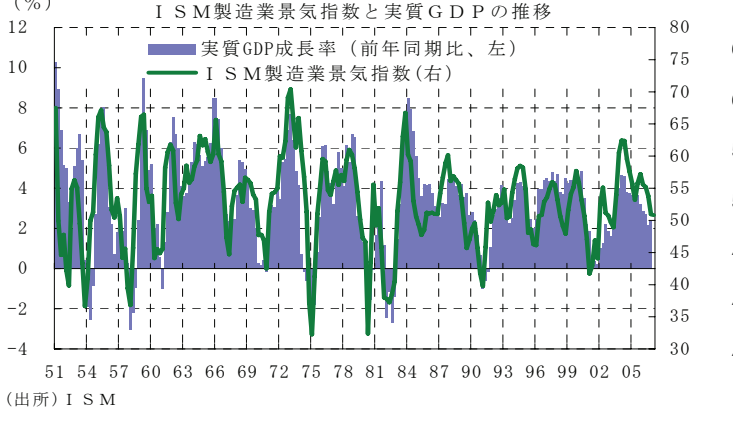
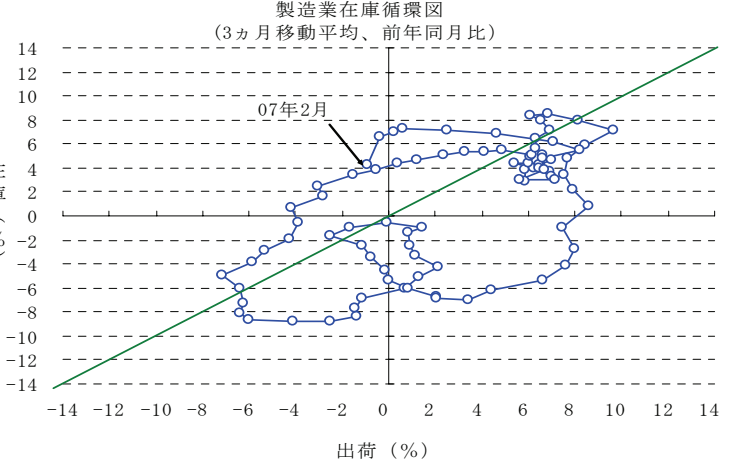
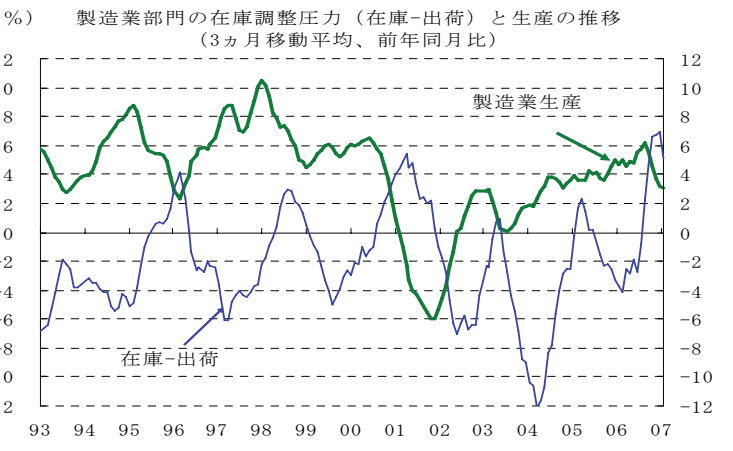
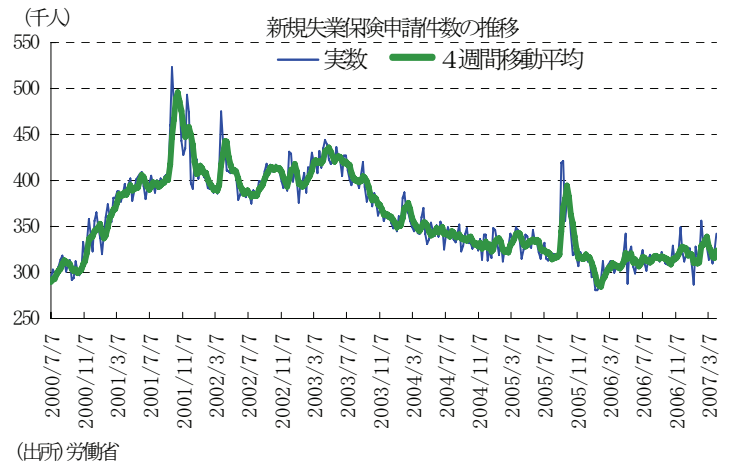
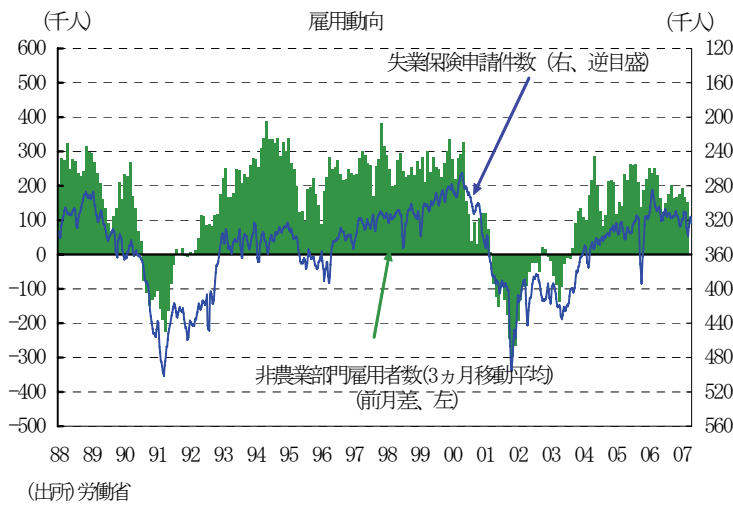
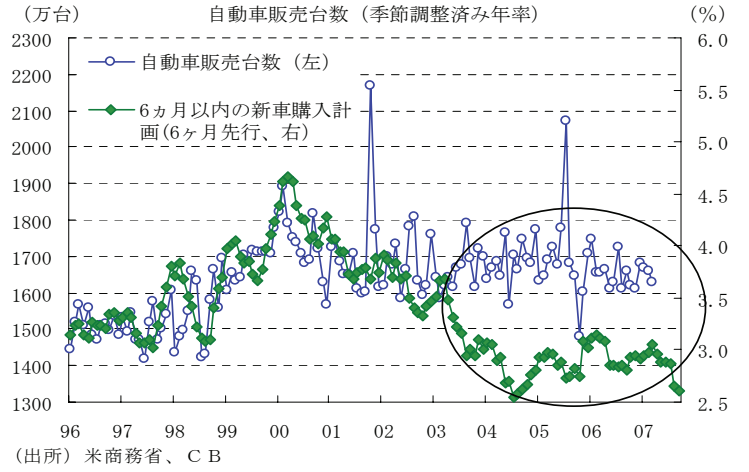
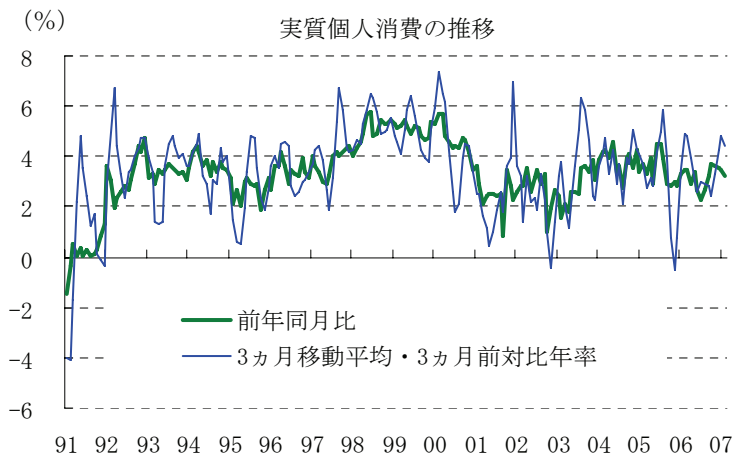
(注1) 矢印は現在のモメンタムを示す

(注2) 水準の+は拡大、-は縮小を示す

(注3) 網掛けは週次統計から作成

(出所) 米商務省、米労働省、FRB、ISM、各地区連銀、NAR、MBA、ミシガン大学、ICSC・UBS、レッドブック、ABC NEWS・ワシントンポスト、ロイター

本資料は情報提供を目的として作成されたものであり、投資勧誘を目的としたものではありません。作成時点で、第一生命経済研究所経済調査部が信ずるに足ると判断した情報に基づき作成していますが、その正確性、完全性に対する責任は負いません。見直しは予告なく変更されることがあります。また、記載された内容は、第一生命ないしはその関連会社の投資方針と常に整合的であるとは限りません。



本資料は情報提供を目的として作成されたものであり、投資勧誘を目的としたものではありません。作成時点で、第一生命経済研究所経済調査部が信ずるに足ると判断した情報に基づき作成していますが、その正確性、完全性に対する責任は負いません。見通しは予告なく変更されることがあります。また、記載された内容は、第一生命ないしはその関連会社の投資方針と常に整合的であるとは限りません。