

U.S. Indicators

マクロ経済指標レポート

米国 NY連銀管轄地区製造業は堅調さ維持(05年9月NY連銀製造業景気指数)

発表日：05年9月15日(木)

～ハリケーンの影響で仕入れ価格が急上昇しており企業収益に悪影響を与えるリスク～ (No. UI-105)

第一生命経済研究所 経済調査部

桂畑 誠治(かつらはた せいじ)

(03-5221-5001 : sei.ji@dlri.dai-ichi-life.co.jp)

NY連銀製造業景気指数の推移

	総合	新規受注	出荷	雇用	在庫	入荷遅延	受注残	仕入価格	販売価格	週平均就業時間
04/09	26.72	24.84	29.70	19.51	-1.63	4.88	9.24	52.03	16.26	16.25
04/10	23.75	22.06	22.34	16.33	1.67	4.17	0.45	59.17	15.00	5.89
04/11	19.78	17.52	23.15	9.63	0.00	-5.00	0.01	53.33	17.50	3.32
04/12	27.07	36.14	35.62	15.71	1.92	2.88	7.69	57.69	15.38	2.86
05/01	20.08	20.99	26.20	12.71	-10.92	-1.68	5.65	50.42	27.73	16.72
05/02	19.19	17.28	33.27	8.93	0.78	-1.55	-12.18	48.84	13.18	9.30
05/03	20.18	8.57	21.89	11.26	-4.55	4.55	-10.09	53.64	16.36	9.14
05/04	2.03	-1.22	-0.95	8.50	-1.63	-2.44	-8.20	43.09	13.82	-4.35
05/05	-11.06	-8.23	-0.50	0.14	-5.94	-7.92	-17.12	41.58	7.92	-2.43
05/06	10.49	8.14	0.96	5.46	4.04	-2.02	-14.13	30.30	2.02	-3.74
05/07	23.91	19.15	20.91	1.42	-9.80	-1.96	2.86	21.57	0.98	1.82
05/08	23.04	33.75	23.87	10.17	-1.00	7.00	7.20	29.00	-1.00	20.46
05/09	16.97	13.10	31.53	12.92	-5.68	4.55	-8.78	53.41	10.23	11.64

NY連銀製造業景気指数(6ヵ月先予測)の推移

	総合	新規受注	出荷	雇用	在庫	入荷遅延	受注残	仕入価格	販売価格	週平均就業時間	設備投資
04/09	60.21	53.38	57.70	26.74	-0.81	-2.44	15.49	61.79	27.64	17.80	31.71
04/10	58.90	56.50	55.67	33.60	0.83	0.00	14.37	52.50	34.17	21.83	31.67
04/11	52.36	50.12	50.62	22.84	0.83	-1.67	12.17	55.83	28.33	10.04	29.17
04/12	46.96	41.84	43.46	22.84	-3.85	1.92	7.01	62.50	25.96	5.11	25.96
05/01	42.16	49.07	47.67	22.91	11.76	0.84	12.82	55.46	35.29	5.12	32.77
05/02	40.01	39.94	41.17	26.08	-2.33	-3.10	-0.64	53.49	22.48	0.69	21.71
05/03	44.54	44.32	42.71	27.12	-6.36	-0.91	-2.17	58.18	30.00	9.50	32.73
05/04	37.29	34.25	35.09	21.47	-3.25	-0.81	9.18	52.03	23.58	6.25	30.08
05/05	36.32	45.83	47.42	22.84	-2.97	-1.98	5.76	47.52	5.94	6.13	22.77
05/06	34.03	43.54	43.73	14.71	-8.08	-6.06	10.37	44.44	13.13	13.35	14.14
05/07	47.00	54.77	52.21	23.88	-8.82	-7.84	5.45	28.43	15.69	18.87	24.51
05/08	53.26	58.36	57.18	14.95	4.00	0.00	14.22	47.00	14.00	21.38	24.00
05/09	39.32	46.47	42.57	20.16	-10.23	-1.14	10.77	75.00	37.50	14.97	27.27

前月比6.07ポイント低下

05年9月のNY連銀製造業景気指数(NY連銀管轄地区の製造業の動向を示す)は、新規受注、入荷遅延、在庫が前月から低下する形で+16.97に鈍化した。市場予想の15.0を上回った。前月から6.07ポイント低下したものの高い水準を維持していること、新規受注のプラス幅縮小は前月急上昇した反動とみられることから、同地区製造業部門の堅調が持続していると判断される。本統計はハリケーン「カトリーナ」が襲来した後の経済情勢を示す指標として注目されていたが、一部で懸念されたほど低下しなかった。ハリケーンによる悪影響は、NY連銀管轄地区の製造業では仕入れ価格指数の急上昇を除けばほとんどなかったと考えられる。

9月の同地区生産拡大を示唆

個別にみると、出荷が+31.53(8月+23.87)と上昇したものの、新規受注指数が+13.10(同+33.75)とプラス幅を縮小させ、在庫指数が▲5.68(同▲1.00)とマイナスが続いた。加えて、受注残が▲8.78(同+7.20)とマイナスに転じたことから、9月のNY連銀管轄地区の生産拡大ペースは鈍化していると予想される。

本資料は情報提供を目的として作成されたものであり、投資勧誘を目的としたものではありません。作成時点で、第一生命経済研究所経済調査部が信ずるに足ると判断した情報に基づき作成していますが、その正確性、完全性に対する責任は負いません。見直しは予告なく変更されることがあります。また、記載された内容は、第一生命ないしはその関連会社の投資方針と常に整合的であるとは限りません。

雇用関連では、雇用指数は+12.97 (同+10.17) とプラス幅が拡大していることから、9月の製造業部門の雇用減少幅が縮小する可能性が高い。

物価面では、仕入れ価格が+53.91 (8月+29.0) とプラス幅を拡大しておりコスト上昇圧力が強まっている。一方、企業収益面では販売価格がプラスに転じたものの、仕入れ価格がそれを上回るペースでプラス幅を拡大したことから交易条件が悪化している。

**先行きの交易条件
の悪化、雇用の増
加が見込まれる**

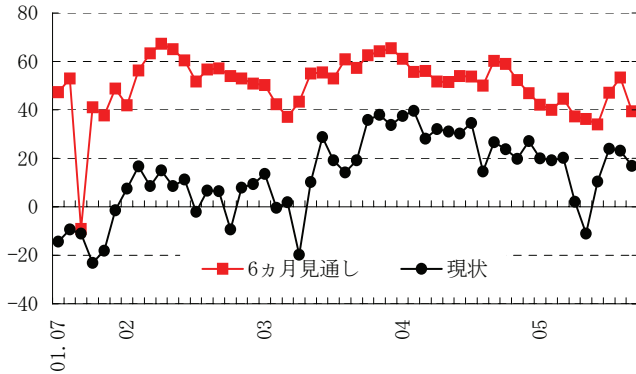
6ヵ月先予測では、新規受注、出荷の増加を見込んでいる割合が低下しているが大幅なプラスとなっており、先行きに対して楽観的な見方を維持している。一方、収益面では販売価格の上昇を見込む割合が上昇したものの、仕入れ価格の上昇を見込んでいる割合が販売価格を上回る水準、プラス幅で上昇したことから先行き交易条件の悪化を予想している。

以上のように、楽観的な見方が維持されており、雇用指数のプラス幅が上昇している。一方で、週平均就業時間が低下していることから、受注・生産の拡大に労働時間では対応できなくなっていることが示唆されており製造業雇用の改善ペースが速まる可能性が高い。

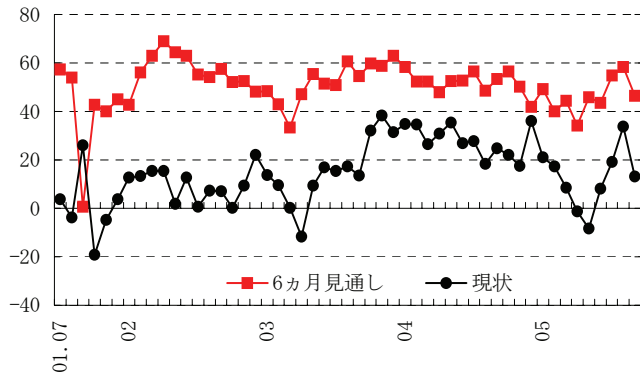
**2006年も設備投資
の拡大持続を示唆**

設備投資計画は27.27と前月の24.00から小幅上昇していることから、2006年以降のNY連銀管轄地区製造業部門での設備投資拡大持続が示唆されている。

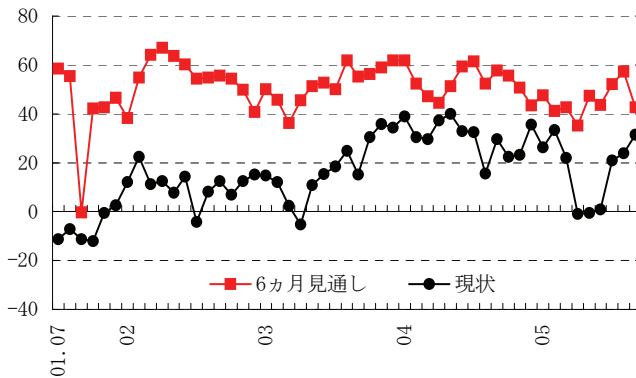
NY連銀製造業景気指数の推移



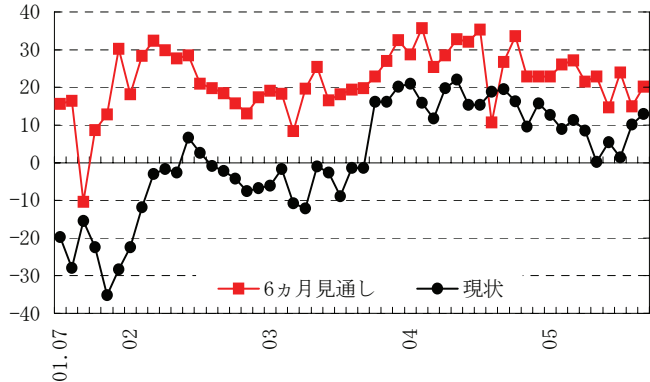
新規受注(NY連銀製造業景気指数)の推移



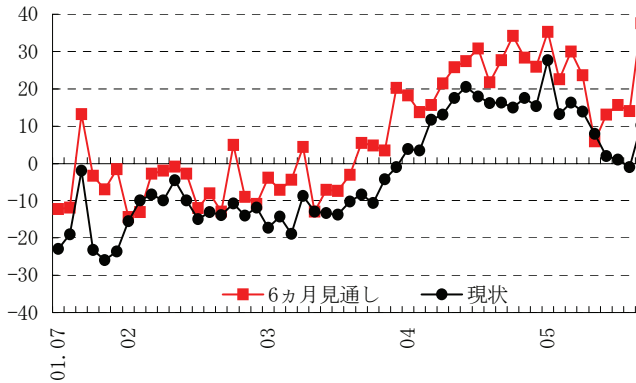
出荷(NY連銀製造業景気指数)の推移



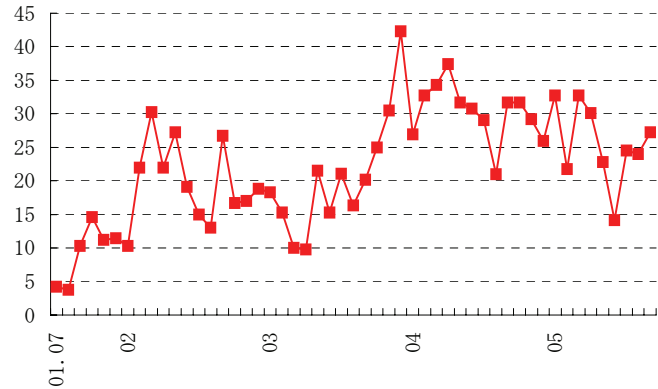
雇用指数(NY連銀製造業景気指数)の推移



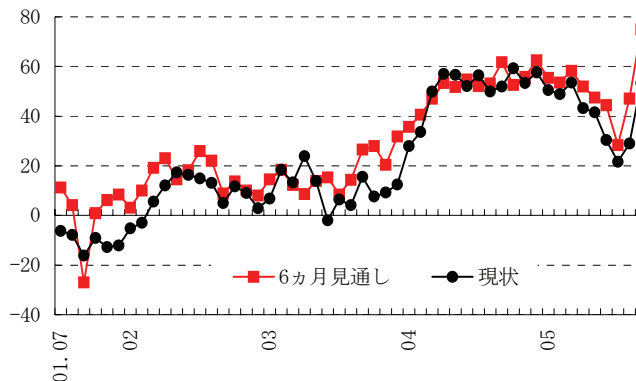
販売価格(NY連銀製造業景気指数)の推移



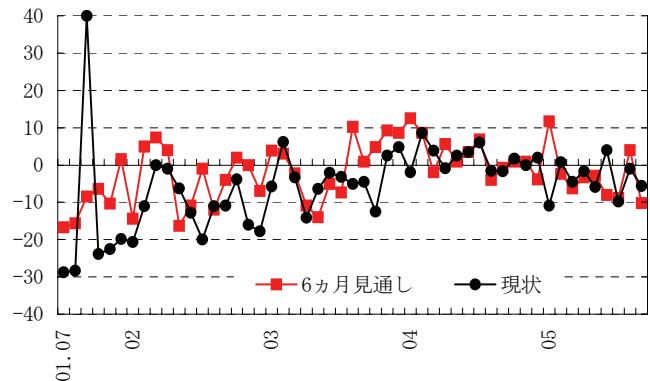
設備投資計画(NY連銀製造業景気指数)の推移



仕入価格(NY連銀製造業景気指数)の推移



在庫(NY連銀製造業景気指数)の推移



本資料は情報提供を目的として作成されたものであり、投資勧誘を目的としたものではありません。作成時点で、第一生命経済研究所経済調査部が信ずるに足ると判断した情報に基づき作成していますが、その正確性、完全性に対する責任は負いません。見通しは予告なく変更されることがあります。また、記載された内容は、第一生命ないしはその関連会社の投資方針と常に整合的であると限りません。