

Economic Indicators

定例経済指標レポート

指標名: 第3次産業活動指数(2011年1月)

発表日2011年3月17日(木)

～2ヶ月ぶりの前月比プラス～

第一生命経済研究所 経済調査部
担当 エコノミスト 小杉 晃子
TEL : 03-5221-4548

(単位:%)

		第3次産業活動指数												
				電気・ガス・熱供給・水道業	情報通信業	運輸・郵便業	卸売・小売業	金融・保険業	不動産・物品賃貸業	宿泊業・飲食サービス業	医療・福祉	生活関連サービス・娯楽業	学術研究・専門・技術サービス業	
		前期比	前年比	前期比	前期比	前期比	前期比	前期比	前期比	前期比	前期比	前期比	前期比	
09	4-6月	▲0.6	▲6.1	▲0.5	2.7	▲0.4	▲2.8	1.2	▲0.3	0.1	1.1	▲0.3	▲1.2	
	7-9月	0.6	▲4.7	▲0.9	▲2.7	0.6	1.7	▲0.5	▲0.1	0.1	0.7	0.0	6.5	
	10-12月	▲0.3	▲3.4	3.1	1.9	0.6	0.0	0.5	▲0.2	0.1	0.3	▲1.3	▲4.1	
10	1-3月	1.1	0.7	3.6	▲1.5	3.1	0.7	1.9	▲0.2	0.8	0.7	0.0	▲0.9	
	4-6月	▲0.1	1.3	▲0.5	3.2	▲1.1	▲0.8	0.0	0.3	▲0.5	2.1	▲1.2	▲3.0	
	7-9月	0.8	1.6	1.9	▲1.3	0.5	2.5	▲1.8	▲0.3	2.5	0.5	1.0	4.3	
	10-12月	▲0.2	1.6	▲3.6	1.4	▲1.0	1.0	1.2	▲0.8	0.1	0.2	▲1.6	▲1.7	
09	4月	2.0	▲6.2	▲0.2	6.0	▲0.2	3.1	0.8	0.0	0.0	0.8	0.9	▲1.1	
	5月	▲0.2	▲7.1	1.3	2.0	0.2	1.4	▲0.2	0.1	0.6	▲0.3	▲0.5	▲2.5	
	6月	0.2	▲5.1	▲0.9	▲2.4	0.0	0.0	0.5	▲0.1	▲1.7	0.5	0.0	3.3	
	7月	0.5	▲5.3	▲0.3	0.2	0.4	1.2	▲1.3	▲0.3	1.3	0.2	0.0	0.0	
	8月	0.2	▲4.1	▲0.9	▲0.7	0.0	0.1	1.2	0.2	▲1.4	0.6	0.3	7.4	
	9月	▲0.3	▲4.7	0.6	▲4.5	0.4	▲0.2	▲0.9	0.1	2.0	0.1	0.0	0.8	
	10月	0.2	▲4.4	1.9	5.5	0.4	0.7	0.3	▲0.2	0.0	▲0.1	▲1.5	▲5.0	
	11月	▲0.2	▲3.0	1.4	▲0.1	0.0	▲0.4	0.0	▲0.1	▲2.0	0.3	▲1.1	▲1.0	
	12月	▲0.7	▲2.7	0.4	▲0.1	▲0.2	▲0.9	1.2	▲0.2	1.7	▲0.4	0.4	▲3.9	
	10	1月	2.9	▲0.1	2.4	2.1	3.5	5.1	1.9	0.2	0.0	2.1	0.1	3.8
		2月	▲0.5	0.6	1.1	▲0.7	▲0.9	▲3.1	▲2.6	▲0.6	0.1	▲1.9	▲1.0	▲0.6
		3月	▲2.6	1.8	▲0.8	▲8.8	0.8	▲4.3	3.0	0.5	0.7	0.4	0.9	▲3.3
4月		2.4	1.8	1.2	10.2	▲1.0	3.6	0.4	0.4	0.1	1.5	▲1.1	▲1.2	
5月		▲0.9	1.1	▲2.4	1.7	▲0.3	▲0.9	▲1.0	▲0.7	▲1.6	1.2	▲1.1	0.3	
6月		0.2	1.0	0.5	▲3.6	▲0.4	1.2	▲2.6	0.7	▲0.2	0.6	1.2	1.1	
7月		1.4	1.5	1.5	2.0	1.7	2.3	▲0.1	▲0.3	3.7	▲0.4	▲0.4	4.6	
8月		▲0.1	2.3	2.4	▲0.3	▲1.0	0.1	0.4	▲0.1	▲0.2	0.7	3.2	▲0.3	
9月		▲0.9	1.3	▲1.8	▲3.7	▲0.4	▲1.6	0.3	▲0.4	▲1.2	▲0.8	▲3.5	▲2.9	
10月		0.3	0.6	▲3.4	4.3	▲0.8	1.0	0.5	▲0.4	1.6	0.5	0.8	0.4	
11月		0.6	2.5	0.4	▲0.1	1.2	3.3	▲0.4	▲0.3	▲2.5	0.1	▲2.3	1.1	
12月		▲0.9	1.8	▲0.2	▲0.3	▲1.1	▲3.2	1.7	0.4	3.1	▲0.4	1.6	▲2.1	
11	1月	2.1	1.4	4.9	2.6	1.6	3.8	1.8	▲0.2	▲1.6	1.5	▲1.7	2.1	

(出所) 経済産業省「第3次産業活動指数」

○第3次産業活動指数：前月比+2.1%

1月の第3次産業活動指数は前月比+2.1%と、コンセンサス(同+1.3%、レンジ:同+0.7%~+2.6%)を上回る結果となった。

主要13業種のうちプラスに寄与した業種は卸売業、小売業(前月比寄与度+0.95%ポイント)、情報通信業(同+0.27%ポイント)、その他サービス業(同+0.21%ポイント)、電気・ガス・熱供給・水道業(同+0.19%ポイント)、金融業、保険業(同+0.18%ポイント)などの10業種、マイナスに寄与した業種は宿泊業、飲食サービス業(同▲0.09%ポイント)、生活関連サービス、娯楽業(同▲0.08%ポイント)、不動産業、物品賃貸業(同▲0.02%ポイント)の3業種であった。

1月は、自動車販売の持ち直しなどを背景に卸売業、小売業の活動が上昇したことなどから、全体では2ヶ月ぶりにプラスに転じた。12月の前月比▲0.9%のマイナスの後の反動の面もあると思われるものの、景気は1月の時点では踊り場状態を脱しつつあったことが示唆された結果といえよう。

○家計部門、企業部門ともに改善

第3次産業活動指数のうち、それぞれ家計と企業の活動に関連が深い業種を取り出してみると、家計部門¹が

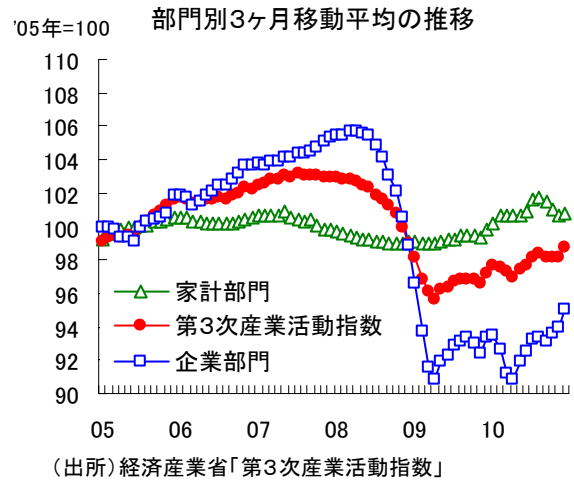
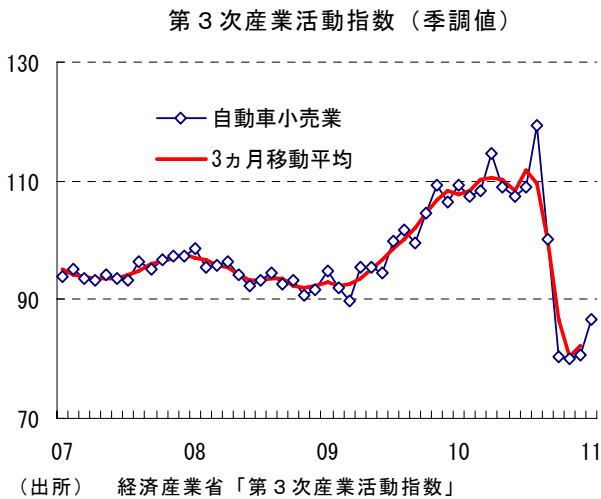
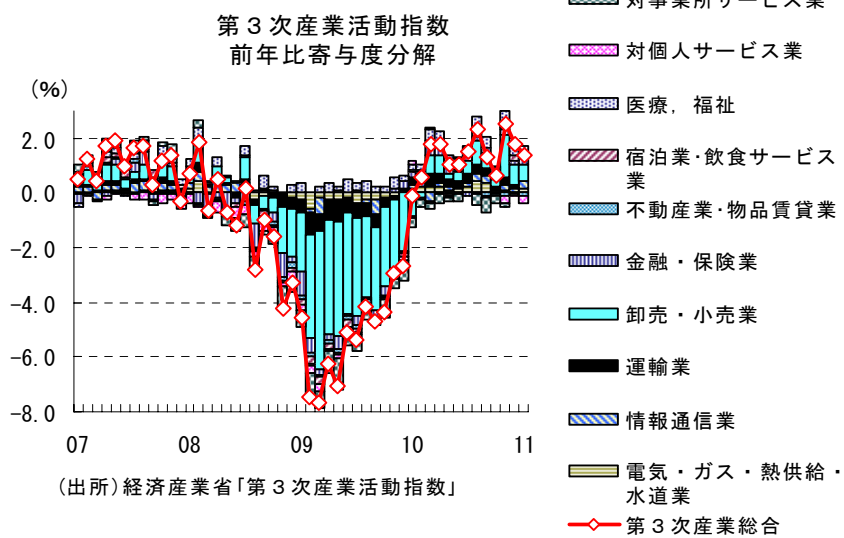
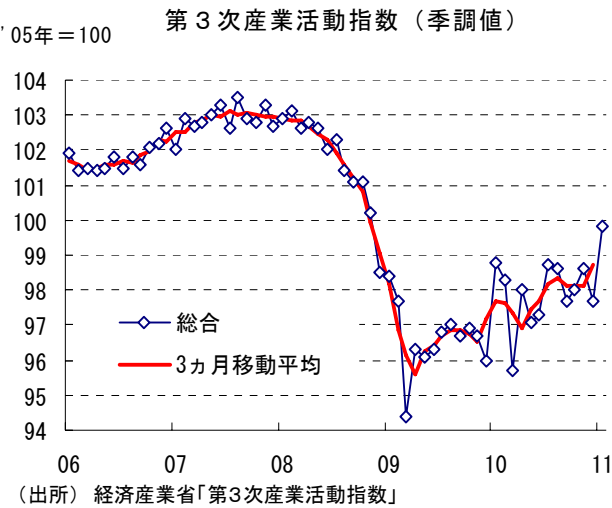
¹ 映像・音声・文字情報制作、旅客運送業、小売業、不動産取引業、住宅賃貸業、宿泊業・飲食サービス業、医療・福祉、学習

前月比+1.1%、企業部門²が同+3.2%であった。家計部門は、大雪・寒波といった天候要因などにより宿泊業、飲食サービス業、生活関連サービス業、娯楽業などは前月比マイナスとなったが、エコカー補助金制度終了後に生じている反動減が一巡し、自動車小売業が前月比+7.2%と上昇したことなどがプラスに寄与し、全体では2ヶ月ぶりのプラスとなった。また、企業部門も、生産の増加や設備投資の持ち直しなどを受けて卸売業、学术研究、専門・技術サービス業などの活動が上昇したため、全体では2ヶ月ぶりに前月比プラスに転じた。

そのほか、1月は厳冬の影響などから、電気・ガス・熱供給・水道業が2ヶ月ぶりに前月比プラスとなった。

○今回の震災の影響により、当面の経済活動は悪化が避けられないだろう

世界景気の回復により輸出や生産で増加基調に復する動きがみられるなど、1月時点の国内景気は回復に向かっていた。しかし、今回の震災の影響により、当面の経済活動は悪化が避けられないだろう。



支援業、生活関連サービス・娯楽業

² 情報サービス業、貨物運送業、倉庫業、運輸に附帯するサービス業、卸売業、貸事務所業、物品賃貸業、自動車賃貸業、学研究・専門・技術サービス業