

Economic Indicators

定例経済指標レポート

指標名: 主要経済指標予定 (2008年11月24日~11月28日)

発表日: 2008年11月21日 (金)

第一生命経済研究所 経済調査部
担当 日本経済短期チーム
TEL: 03-5221-4528

(11月24日~11月28日の主なイベント、指標予定)

	指標名	当社予測	市場予測	市場予測レンジ	前回結果
11月24日 (月)	振替休日				
11月25日 (火)	8:50 10月企業向けサービス価格指数 (前月比)	—	—	—	▲0.4%
	(前年比)	—	—	—	+0.1%
	14:00 11月金融経済月報				
11月26日 (水)	白川日銀総裁講演				
11月27日 (木)	8:50 金融政策決定会合議事要旨 (10月14日、31日分)				
	10:00 08年9月末市街地価格指数 全国(前年比)	—	—	—	+0.2%
	六大都市(前年比)	—	—	—	+1.7%
11月28日 (金)	8:30 10月消費者物価指数・全国コア (前年比)	+1.9%	+1.9%	+1.6%~+2.1%	+2.3%
	全国総合 (前年比)	+1.7%	+1.7%	+1.5%~+2.0%	+2.1%
	8:30 11月消費者物価指数・東京コア (前年比)	+1.2%	+1.3%	+1.1%~+1.4%	+1.5%
	東京総合 (前年比)	+1.1%	+1.1%	+0.8%~+1.4%	+1.2%
	8:30 10月労働力調査 完全失業率	4.2%	4.2%	4.1%~4.3%	4.0%
	8:30 10月一般職業紹介状況 有効求人倍率	0.83倍	0.82倍	0.80倍~0.84倍	0.84倍
	8:30 10月家計調査(農林漁家世帯を含む)				
	実質消費支出・全世帯(前年比)	▲4.1%	▲3.5%	▲5.7%~▲2.0%	▲2.3%
	実質消費支出・勤労者世帯(前年比)	▲4.3%	▲3.7%	▲4.8%~▲2.0%	▲3.4%
	8:50 10月鉱工業生産指数 (前月比)	▲2.9%	▲2.5%	▲4.0%~▲1.0%	+1.1%
	(前年比)	▲6.9%	▲6.4%	▲7.8%~▲4.8%	+0.2%
	8:50 10月商業販売統計				
	小売業販売額(前年比)	▲0.7%	▲1.0%	▲1.2%~0.0%	▲0.3%
14:00 10月住宅着工統計					
新設住宅着工戸数(前年比)	+30.7%	+29.5%	+23.7%~+45.3%	+54.2%	
(季節値年率)	112.0万戸	111.4万戸	105.8万戸~123.2万戸	112.6万戸	
未定	14:00 10月チェーンストア販売統計				
店舗調整後販売額 (前年比)	—	—	—	▲2.2%	

(注) 市場予測はBloomberg、日経 quick 調査をベースに作成

【重要指標の当社予測とコメント】

10月全国消費者物価指数(生鮮食品除く総合) 当社予想: 前年比 +1.9% 中央値: 同+1.9%

10月の全国CPIは前年比+1.9%と、9月の+2.3%から伸びが鈍化すると予想する。石油製品だけで、9月から▲0.4%ポイント寄与度が縮小する見込みだ。先行きも、原油価格下落の影響が本格化してくることから、CPIの伸び率は比較的早いペースで縮小していこう。12月には+1%割れが予想され、09年春以降にはマイナスに転じる可能性もある。(主任エコノミスト: 新家 義貴)

10月完全失業率/有効求人倍率 当社予想: 4.2%/0.83倍 中央値: 4.2%/0.82倍

10月の失業率は9月から0.2%ポイント悪化の4.2%を予想する。9月は、失業率は改善したものの、労働力率の低下、就業者数の減少、雇用者数の減少と雇用環境の悪化が示された内容であった。内需の弱含みや外需の失速を受けて企業の収益環境は悪化傾向にあることから、企業の人件費抑制圧力も強まっていると考えられる。

本資料は情報提供を目的として作成されたものであり、投資勧誘を目的としたものではありません。作成時点で、第一生命経済研究所経済調査部が信ずるに足ると判断した情報に基づき作成していますが、その正確性、完全性に対する責任は負いません。見直しは予告なく変更されることがあります。また、記載された内容は、第一生命ないしはその関連会社の投資方針と常に整合的であるとは限りません。

先行きについても、景気後退の本格化を受け企業は雇用に対する慎重姿勢を強めると予想されることから、雇用環境は悪化傾向を続けると見込まれる。失業率も徐々に上昇していくと考えられよう。（エコノミスト：中本 泰輔）

10月家計調査（農林漁家世帯を含む） 当社予想：前年比 ▲4.1% 中央値：同 ▲3.5%

10月の百貨店売上等の業界統計や景気ウォッチャー調査などは低調な結果に終わっており、10月の消費が悪化したことが示唆されている。個人消費の基調は引き続き弱い。また、先行きの消費動向についても不透明感は強い。原油価格の下落等を受けて消費者物価指数の上昇率が10-12月期に鈍化し、実質所得の下押し圧力が若干和らぐと予想されることはプラス材料ではあるが、一方で雇用環境の悪化や賃金の抑制姿勢は今後強まると予想される。株安が消費者心理を追加的に押し下げることもマイナス要因だ。10-12月期の個人消費も低調に推移する可能性が高いだろう。（主任エコノミスト：新家 義貴）

10月鉱工業生産指数（前月比） 当社予想：前月比 ▲2.9% 中央値：同 ▲2.5%

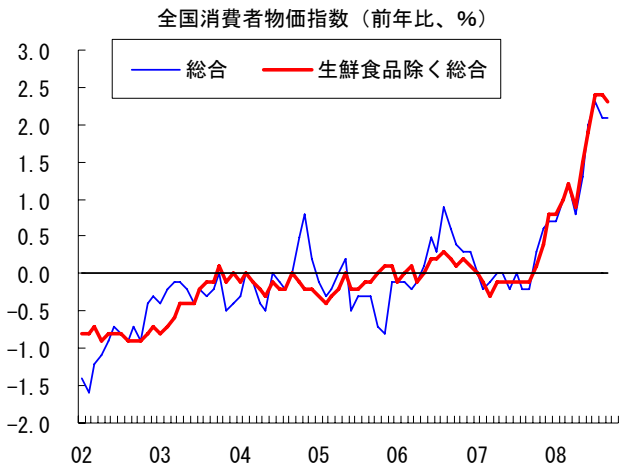
10月は前月比▲2.9%と2ヵ月ぶりの低下を予想する。予測指数によると、世界的な需要低迷を背景に輸送機械や電子部品・デバイスなど多くの業種で減産が見込まれており、年度後半にかけて、減産ペースが加速する公算が大きい。10月の輸出をみても、地域を問わず、減速感が強まっており、生産を取り巻く環境は悪化を続けている。先行きは、欧米を中心とした世界経済の低迷などを背景に、輸出が減少していくと予想されることから、当面の生産は減少傾向を辿ると考えられる。（副主任エコノミスト：齋藤俊輔）

10月新設住宅着工戸数（前年比） 当社予想：前年比 +30.7% 中央値：同 +29.5%

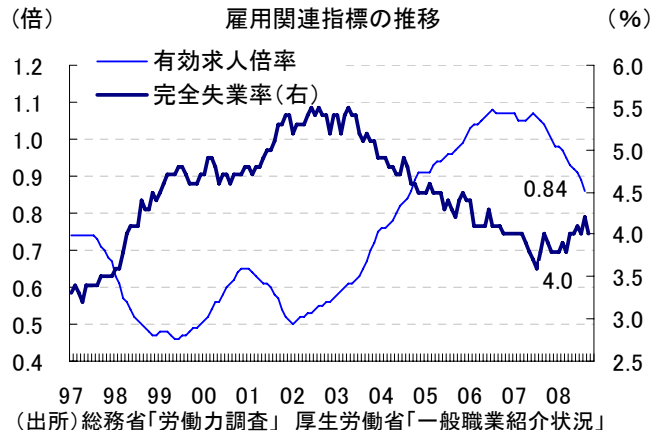
引き続き低水準での推移を予想する。住宅着工は、建築基準法改正前の水準（120～130万戸程度）を未だに回復できていない。マンション販売の落ち込みに象徴される通り需要の落ち込みが著しく、着工が増加する環境にはない。（主任エコノミスト：新家 義貴）

以上

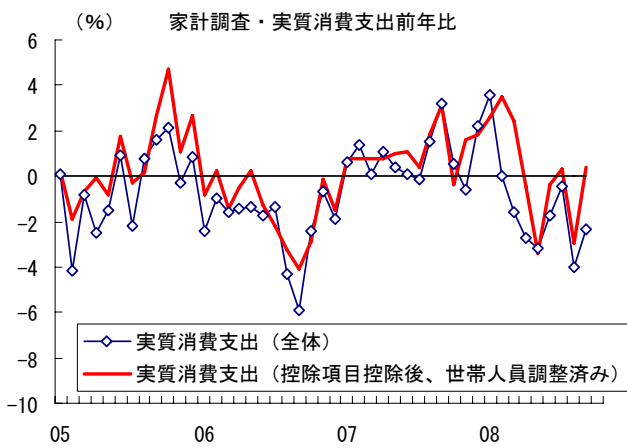
図表 1



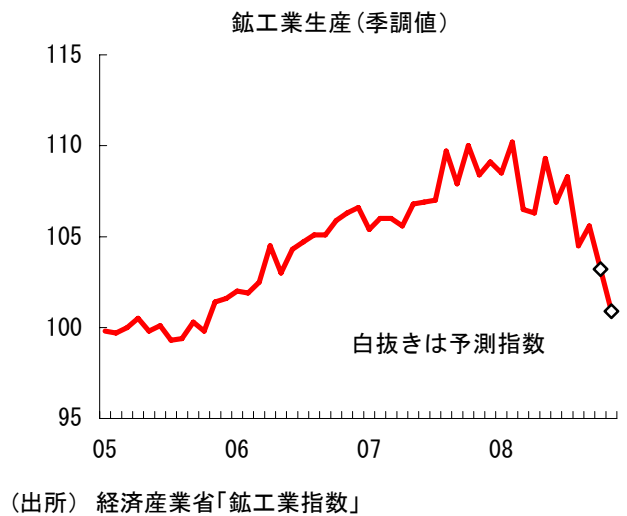
図表 2



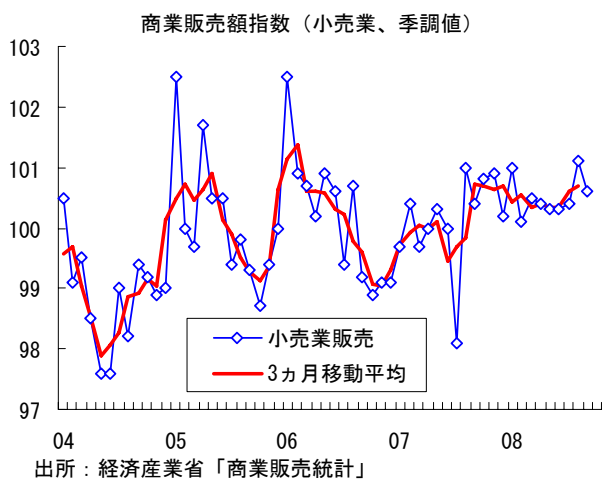
図表 3



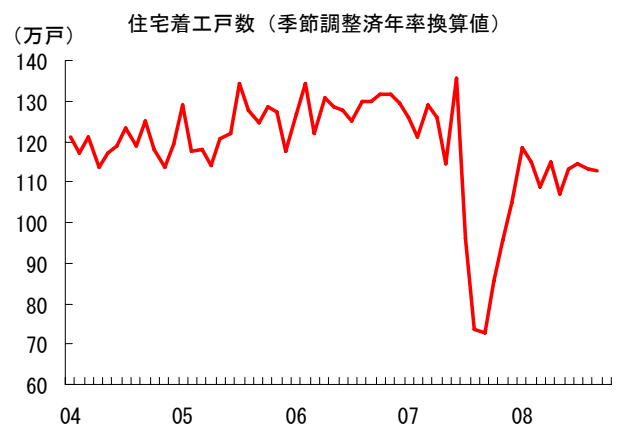
図表 4



図表 5



図表 6



本資料は情報提供を目的として作成されたものであり、投資勧誘を目的としたものではありません。作成時点で、第一生命経済研究所経済調査部が信ずるに足ると判断した情報に基づき作成していますが、その正確性、完全性に対する責任は負いません。見直しは予告なく変更されることがあります。また、記載された内容は、第一生命ないしはその関連会社の投資方針と常に整合的であるとは限りません。

11月の経済指標公表スケジュール

月曜日	火曜日	水曜日	木曜日	金曜日
11/3 (米)10月自動車販売 (米)10月ISM製造業指数 (米)9月建設支出 (米)10月ネット求人広告指数 (欧)10月製造業PMI(確) (豪)9月小売売上高 (韓)10月貿易統計 (韓)10月消費者物価 (インドネシア)10月消費者物価 (インドネシア)9月貿易統計 (タイ)10月消費者物価 (印)9月貿易統計 (香港)9月小売売上高 (ブラジル)10月貿易統計	4 9月毎月勤労統計(10:30) 10月自動車販売(14:00) 10月軽自動車販売(14:00) 9月家計消費状況調査(14:00) (欧)9月生産者物価 (豪)金融政策委員会 (香港)9月小売売上高 (トルコ)10月消費者物価 (フランス)9月鉱工業生産	5 10月マネタリーベース(8:50) 白川日銀総裁講演 10年利付国債 (米)9月製造業受注 (米)10月ISM非製造業指数 (欧)10月サービス業PMI(確) (欧)9月小売売上高 (豪)9月貿易統計 (韓)9月小売売上高 (フィリピン)10月消費者物価 (マレーシア)9月貿易統計 (台湾)10月消費者物価	6 金融政策決定会合議事要旨(9月29日、10月6・7日分)(8:50) 9月景気動向指数(14:00) (欧)ECB理事会 (英)BOE金融政策決定会合(ニューズ・ラント)7-9月雇用統計 (豪)10月雇用統計 (インドネシア)金融政策委員会 ※(ロシア)10月消費者物価	7 40年利付国債 (米)10月雇用統計 (米)9月中古住宅販売保留 (米)9月卸売在庫 (米)9月消費者信用残高 (独)9月鉱工業生産 (韓)金融政策委員会 (台湾)10月貿易統計 (フランス)10月消費者物価
10 9月機械受注統計(8:50) (中)10月生産者物価 (トルコ)9月鉱工業生産	11 10月マネーストック(8:50) 10月貸出・資金吸収(8:50) 9月国際収支(8:50) 9月特定サービス産業動態統計調査(13:30) 10月景気ウォッチャー調査(14:00) 5年利付国債 (中)10月消費者物価 (中)10月貿易統計 (マレーシア)9月鉱工業生産 (南ア)9月鉱工業生産 (ロシア)9月貿易統計	12 10月消費動向調査(14:00) (欧)9月鉱工業生産 (中)10月小売売上高 (フィリピン)9月貿易統計 (韓)10月雇用統計 (印)9月鉱工業生産 (南ア)9月小売売上高	13 10月企業物価(8:50) 9月鉱工業指数・確(13:30) 9月商業販売統計・確(13:30) 中村日銀審議委員挨拶 (米)9月貿易収支 (米)10月財政収支 (仏)10月消費者物価 (中)10月鉱工業生産 (ニューズ・ラント)9月小売売上高	14 (米)10月輸入物価 (米)10月小売売上高 (米)11月シカゴ大消費者センチ(速) (米)9月企業在庫 (欧)7-9月実質GDP成長率(速) (欧)10月消費者物価(確) (独)10月消費者物価(確) (中)10月固定資産投資 ※(シンガポール)9月小売売上高 (香港)7-9月実質GDP
17 7-9月期GDP1次速報(8:50) 9月第3次産業活動指数(8:50) 10月投入・産出物価指数(8:50) 9月毎月勤労統計・確(10:30) 9月建設総合統計(14:00) 西村日銀副総裁講演 (米)11月NY連銀製造業指数 (米)10月鉱工業生産 ※(シンガポール)7-9月実質GDP (シンガポール)10月貿易統計 (インドネシア)7-9月実質GDP	18 9月景気動向指数改訂(14:00) 10月全国百貨店売上高(14:30) (米)10月生産者物価 (米)9月対米証券投資 (米)11月NAHB住宅市場指数 (香港)10月雇用統計 ※(台湾)7-9月実質GDP (フランス)9月小売売上高	19 9月全産業活動指数(8:50) (米)10月消費者物価 (米)10月住宅着工件数 (米)10月建設許可件数 (マレーシア)10月消費者物価 ※(ロシア)10月鉱工業生産 (トルコ)金融政策委員会	20 10月貿易統計(8:50) 10月コンビニエンスストア統計(16:00) 金融政策決定会合(~21日) 20年利付国債 (米)11月フィラ連銀指数 (米)10月景気先行指標 (フィリピン)金融政策委員会 (香港)10月消費者物価 ※(ベトナム)11月消費者物価	21 日銀総裁定例記者会見(15:30) 11月月例経済報告 (欧)11月製造業PMI(速) ※(タイ)10月貿易統計
24 (米)10月中古住宅販売件数 (タイ)7-9月実質GDP (シンガポール)10月消費者物価 (台湾)10月雇用統計 (台湾)10月鉱工業生産 (台湾)10月輸出受注 (マレーシア)金融政策委員会	25 10月企業向けサービス価格指数(8:50) ※10月チェーンストア販売統計(14:00) 11月金融経済月報(14:00) (米)7-9月実質GDP成長率(改) (米)11月CB消費者信頼感指数 (南ア)7-9月実質GDP ※(ロシア)10月小売売上高	26 白川日銀総裁講演 (米)10月個人所得・消費 (米)10月PCEデフレーター (米)11月シカゴPMI (米)11月シカゴ大消費者センチ(確) (米)10月新築住宅販売件数 (独)11月消費者物価(速) (シンガポール)10月鉱工業生産 (南ア)10月消費者物価	27 金融政策決定会合議事要旨(10月14日、31日分)(8:50) 08年9月末市街地価格指数 10年利付国債 (ニューズ・ラント)10月貿易統計 (フィリピン)7-9月実質GDP (香港)10月貿易統計 ※(ベトナム)11月鉱工業生産 ※(ベトナム)11月貿易統計 ※(ベトナム)11月小売売上高	28 10月消費者物価・全(8:30) 11月消費者物価・都(8:30) 10月労働力調査(8:30) 10月一般職業紹介状況(8:30) 10月家計調査(8:30) 10月鉱工業指数(8:50) 10月商業販売統計(8:50) 10月住宅着工統計(14:00) (欧)11月消費者物価(速) (韓)10月鉱工業生産 (タイ)10月貿易統計 (タイ)10月製造業生産高 (マレーシア)7-8月実質GDP (南ア)10月貿易統計

(※)印は期日が未定のもの

本資料は情報提供を目的として作成されたものであり、投資勧誘を目的としたものではありません。作成時点で、第一生命経済研究所経済調査部が信ずるに足ると判断した情報に基づき作成していますが、その正確性、完全性に対する責任は負いません。見直しは予告なく変更されることがあります。また、記載された内容は、第一生命ないしはその関連会社の投資方針と常に整合的であるとは限りません。

12月の経済指標公表スケジュール

月曜日	火曜日	水曜日	木曜日	金曜日
12/1 10月毎月勤労統計(10:30) 11月自動車販売(14:00) 11月軽自動車販売(14:00) 白川日銀総裁講演 (米)11月ISM製造業指数 (米)10月建設支出 (米)11月自動車販売 (中)11月PMI製造業 (韓)11月貿易統計 (韓)11月消費者物価 (インドネシア)11月消費者物価 (インドネシア)11月貿易統計 (タイ)11月消費者物価 (香港)10月小売売上高 (インド)10月貿易統計 (ブラジル)11月貿易統計	2 11月ロイター短観(8:30) 11月マネタリーベース(8:50) 10年利付国債 (欧)10月生産者物価 (豪)金融政策委員会 (豪)10月小売売上高 (ブラジル)10月鉱工業生産	3 (米)11月ネット求人広告指数 (米)11月ISM非製造業指数 (米)ベージュブック (欧)11月製造業PMI(確) (欧)10月小売売上高 (豪)7-9月実質GDP (タイ)金融政策委員会 (韓)10月小売売上高 ※(南ア)10月鉱工業生産	4 7-9月期法人企業統計(8:50) (米)10月製造業受注 (欧)ECB理事会 (英)BOE金融政策決定会合 (ニュージーランド)金融政策委員会 (マレーシア)10月貿易統計 (インドネシア)金融政策委員会 (トルコ)11月消費者物価	5 10月家計消費状況調査(14:00) (米)11月雇用統計 (米)10月消費者信用残高 (欧)11月サービス業PMI(確) (独)10月製造業受注 (フィリピン)11月消費者物価 (台湾)11月消費者物価 (トルコ)11月鉱工業生産 ※(ロシア)11月消費者物価 (ブラジル)11月消費者物価
8 10月国際収支(8:50) 11月マネーストック(8:50) 11月貸出・資金吸収(8:50) 11月景気ウォッチャー調査(14:00) (独)10月鉱工業生産 (英)10月鉱工業生産 (台湾)11月貿易統計	9 7-9月期GDP2次速報(8:50) 10月特定サービス産業動態統計調査(13:30) 10月景気動向指数(14:00) 5年利付国債 (米)10月中古住宅販売保留 (ブラジル)7-9月実質GDP	10 10月機械受注統計(8:50) 11月企業物価(8:50) 西村日銀副総裁講演 (米)10月卸売在庫 (米)11月財政収支 (仏)10月鉱工業生産 (中)11月貿易統計 (中)11月生産者物価 (フィリピン)10月貿易統計	11 (米)10月貿易収支 (米)11月輸入物価 (中)11月消費者物価 (豪)11月雇用統計 (韓)金融政策委員会 (マレーシア)10月鉱工業生産 (南ア)金融政策委員会 (ブラジル)金融政策委員会	12 10月投入・産出物価指数(8:50) 10月鉱工業指数・確(13:30) 10月商業販売統計・確(13:30) 11月消費動向調査(14:00) (米)11月生産者物価 (米)11月小売売上高 (米)12月ミシガン大消費者センチ(速) (米)10月企業在庫 (欧)10月鉱工業生産 (中)11月小売売上高 (ニュージーランド)10月小売売上高 (インド)10月鉱工業生産 (香港)7-9月鉱工業生産 ※(ロシア)11月鉱工業生産 ※(ロシア)7-9月実質GDP ※(ロシア)10月貿易統計
15 12月日銀短観(8:50) (米)10月対米証券投資 (米)11月鉱工業生産 (米)12月NAHB住宅市場指数 (中)11月鉱工業生産 (シンガポール)10月小売売上高 ※(南ア)10月小売売上高 (トルコ)7-9月実質GDP	16 12月短観業種別計数及び調査全容(8:50) 7-9月期資金循環(8:50) 10月第3次産業活動指数(8:50) 10月毎月勤労統計・確(10:30) ※12月月例経済報告 20年利付国債 (米)11月住宅着工件数 (米)11月建設許可件数 (米)FOMC (中)11月固定資産投資 (フィリピン)10月雇用統計 (ブラジル)10月小売売上高	17 10月建設総合統計(14:00) 10月景気動向指数改訂(14:00) (欧)11月消費者物価(確) (独)11月消費者物価(確) (韓)11月雇用統計 (シンガポール)11月貿易統計 (南ア)11月消費者物価	18 ※11月チェーンストア販売統計(14:00) ※11月全国百貨店売上高(14:30) 金融政策決定会合(~19日) 2年利付国債 (香港)11月雇用統計 (フィリピン)金融政策委員会 ※(台湾)金融政策委員会	19 10月全産業活動指数(8:50) 日銀総裁定例記者会見(15:30) (米)12月フィラ連銀指数 (米)11月景気先行指標 (マレーシア)10月製造業売上高 (トルコ)金融政策委員会 ※(ロシア)11月小売売上高
22 12月ロイター短観(8:30) 12月金融経済月報(14:00) 11月コンビニエンスストア統計(16:00) ※(欧)12月サービス業PMI(速) ※(欧)12月製造業PMI(速) ※(タイ)11月貿易統計 (台湾)11月雇用統計 ※(ベトナム)12月消費者物価 (香港)11月消費者物価	23 (米)7-9月期実質GDP(確定値) (米)11月中古住宅販売件数 (米)12月ミシガン大消費者センチ(確) (米)11月新築住宅販売件数 (ニュージーランド)7-9月実質GDP (シンガポール)11月消費者物価 (台湾)11月鉱工業生産 (台湾)11月輸出受注	24 10-12月期法人企業景気予測調査(8:50) ※11月貿易統計(8:50) (米)11月個人所得・消費 (米)11月PCEデフレーター (米)11月耐久財受注 ※(独)12月Ifo景況感指数 (マレーシア)11月消費者物価	25 11月企業向けサービス価格指数(8:50) 金融政策決定会合議事要旨(11月20・21日分)(8:50) 11月住宅着工統計(14:00)	26 11月消費者物価・全(8:30) 12月消費者物価・都(8:30) 11月労働力調査(8:30) 11月一般職業紹介状況(8:30) 11月家計調査(8:30) 11月鉱工業指数(8:50) 11月商業販売統計(8:50) 11月毎月勤労統計(10:30) ※(マレーシア)7-9月雇用統計 (シンガポール)11月鉱工業生産
29 ※(独)12月消費者物価指数(速) (香港)11月貿易統計 ※(ベトナム)12月鉱工業生産 ※(ベトナム)12月小売売上高 ※(ベトナム)12月貿易収支 ※(ベトナム)10-12月実質GDP	30 (米)12月シンゴPMI (米)12月CB消費者信頼感指数 (韓)11月鉱工業生産 (タイ)11月貿易統計 (タイ)11月製造業生産高	31 (韓)12月消費者物価 (南ア)11月貿易統計 (トルコ)11月貿易統計 (ロシア)12月消費者物価	1/1	2 (米)12月ISM製造業指数 (韓)12月貿易統計 (タイ)12月消費者物価 (タイ)12月貿易統計 ※(シンガポール)10-12月GDP(速報値) (ブラジル)12月貿易統計

(※)印は期日が未定のもの

本資料は情報提供を目的として作成されたものであり、投資勧誘を目的としたものではありません。作成時点で、第一生命経済研究所経済調査部が信ずるに足ると判断した情報に基づき作成していますが、その正確性、完全性に対する責任は負いません。見直しは予告なく変更されることがあります。また、記載された内容は、第一生命ないしはその関連会社の投資方針と常に整合的であるとは限りません。