

# Economic Indicators

定例経済指標レポート

指標名: 主要経済指標予定 (2008年9月29日～10月3日)

発表日: 2008年9月26日(金)

第一生命経済研究所 経済調査部  
担当 日本経済短期チーム  
TEL: 03-5221-4528

(9月29日～10月3日の主なイベント、指標予定)

	指標名	当社予測	市場予測	市場予測レンジ	前回結果
9月29日 (月)	8:50 8月商業販売統計 小売業販売額(前年比) 西村日銀副総裁講演	▲0.5%	+0.2%	▲1.1%～+1.3%	+2.0%
9月30日 (火)	8:30 8月労働力調査 完全失業率	4.1%	4.1%	4.0%～4.2%	4.0%
	8:30 8月一般職業紹介状況 有効求人倍率	0.88倍	0.88倍	0.87倍～0.90倍	0.89倍
	8:30 8月家計調査(農林漁家世帯を含む) 実質消費支出・全世帯(前年比)	▲1.6%	▲1.3%	▲2.6%～▲0.3%	▲0.5%
	実質消費支出・勤労者世帯(前年比)	—	—	—	▲0.1%
	8:50 8月鉱工業生産指数 (前月比)	▲3.0%	▲2.4%	▲3.8%～▲1.2%	+1.3%
	(前年比)	▲6.4%	▲6.3%	▲7.3%～▲3.6%	+2.4%
	14:00 8月住宅着工統計 新設住宅着工戸数(前年比) (季節値年率)	+52.2%	+49.8%	+36.0%～+60.0%	+19.0%
112.0万戸	109.2万戸	105.2万戸～113.4万戸	114.4万戸		
10月1日 (水)	8:50 日銀短観9月調査 業況判断DI・大企業製造業(最近)	0	▲2	▲7～+2	+5
	(先行き)	▲2	▲3	▲10～+4	+4
	大企業非製造業(最近)	+7	+5	▲16～+8	+10
	(先行き)	+5	+2	▲17～+6	+8
	中小企業製造業(最近)	▲15	—	—	▲10
	(先行き)	▲20	—	—	▲15
	中小企業非製造業(最近)	▲25	—	—	▲20
	(先行き)	▲31	—	—	▲27
	08年度設備投資・大企業(前年比)	+2.9%	+2.5%	0.0%～+4.6%	+2.4%
	中小企業(前年比)	▲13.6%	—	—	▲20.2%
	10:30 8月毎月勤労統計 名目賃金(前年比)	—	—	—	+0.3%
14:00 9月新車販売台数	乗用車(前年比)	—	—	—	▲12.8%
	軽乗用車(前年比)	—	—	—	+2.4%
10月2日 (木)	8:50 9月短観業種別計数及び調査全容				
	8:50 9月マネタリーベース(前年比)	—	—	—	▲0.2%
10月3日 (金)	14:00 8月家計消費状況調査				

(注) 市場予測はBloomberg、日経quick調査をベースに作成

## 【重要指標の当社予測とコメント】

**8月小売業販売額(前年比)** 当社予想: 前年比 ▲0.5% 中央値: 同 +0.2%

7月の個人消費は、気温が高く季節商品の売り上げが好調だったことや好天に恵まれたことから比較的良好な結果だったが、8月は、中旬以降の降雨量の増加や気温の低下など天候不順の影響により、再び悪化したとみられる。個人消費は、物価上昇に伴う実質購買力の縮小やマインド低下を背景に、均してみれば低調な推移が続いている。(主任エコノミスト: 新家 義貴)

**8月完全失業率/有効求人倍率** 当社予想: 4.1%/0.88倍 中央値: 4.1%/0.88倍

8月の失業率は7月から0.1%ポイント悪化の4.1%を予想する。7月は、失業率は改善したものの、就業者数、雇用者数ともに減少しており、実態としては弱い結果であった。雇用はこのところ弱含みで推移して

本資料は情報提供を目的として作成されたものであり、投資勧誘を目的としたものではありません。作成時点で、第一生命経済研究所経済調査部が信ずるに足ると判断した情報に基づき作成していますが、その正確性、完全性に対する責任は負いません。見直しは予告なく変更されることがあります。また、記載された内容は、第一生命ないしはその関連会社の投資方針と常に整合的であるとは限りません。

いると考えられよう。

先行きについても、景気の弱含みを受けて雇用は当面力強さを欠く推移が続くと見込まれる。ただし、景気後退がそれほど深刻なものにならないこと、企業に雇用の過剰感が乏しいことなどを背景として、雇用の調整は深刻なものにはならないと考えられる。（エコノミスト：中本 泰輔）

**8月家計調査（農林漁家世帯を含む） 当社予想：前年比 ▲1.6% 中央値：同 ▲1.3%**

7月の家計調査は、好天や猛暑効果もあってマイナス幅を縮小させていたが、8月は天候不順の影響から再び落ち込む見込み。8月の百貨店売り上げ等の業界統計や景気ウォッチャー調査なども軒並み低調な結果に終わっており、8月の消費が悪化したことを示唆している。個人消費の基調は引き続き弱めである。（主任エコノミスト：新家 義貴）

**8月鉱工業生産指数（前月比） 当社予想：前月比 ▲3.0% 中央値：同 ▲2.4%**

8月は前月比▲3.0%と2ヶ月ぶりの低下を予想する。輸送機械は、ガソリン価格高騰などの影響で自動車需要が減退していることから、減産が見込まれる。加えて、電子部品・デバイスも、在庫の積み上がりなどを背景に生産調整が続くだろう。こうしたことから、当面の生産活動は弱含みで推移すると考えられる。

（副主任エコノミスト：齋藤 俊輔）

**8月新設住宅着工戸数（前年比） 当社予想：前年比 +52.2% 中央値：同 +49.8%**

季節調整済年率換算値で112万戸、前年比+52.2%を予想する。住宅着工はこのところ低調に推移しており、8月も110万戸台前半の低水準にとどまるだろう。前年比の伸びが高いのは、単に昨年同時期が改正建築基準法施行に伴う大混乱の影響で激減していた裏が出ているためである。販売価格上昇に伴って住宅需要が大幅に減退している結果、大幅な販売減と在庫の積み上がりが生じていることに加え、資材価格の高騰による建築コストの増大もあり、住宅メーカーの供給意欲が減退していることなどが背景にあるとみられる。

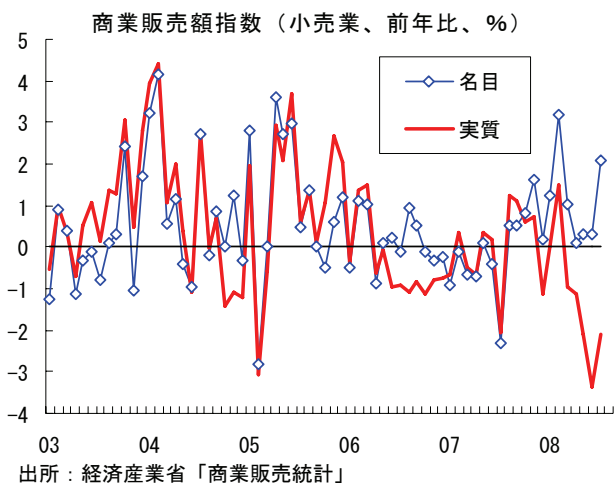
（主任エコノミスト：新家 義貴）

**日銀短観9月調査 業況判断D I・大企業製造業（最近） 当社予想：0 中央値：▲2**

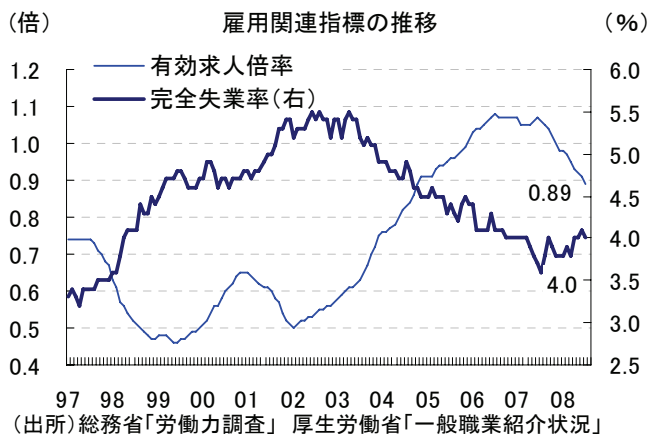
大企業製造業の業況判断D Iは、前回比▲5ポイントと4期連続の悪化となる見通し。原油反落のプラス効果はあるものの、企業収益の悪化、世界経済の下振れに、リーマン問題の混乱が加わり、マインド悪化は避けられないだろう。これまで在庫・需給面で調整圧力は大きくないという見方が大勢であったが、そうした判断も短観の結果で試される。（主席エコノミスト：熊野 英生）

以上

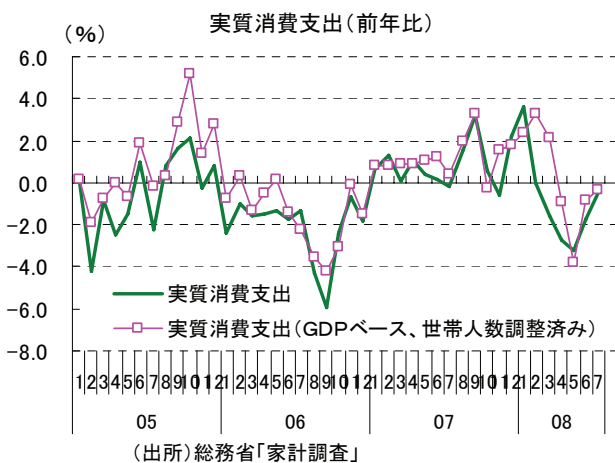
図表 1



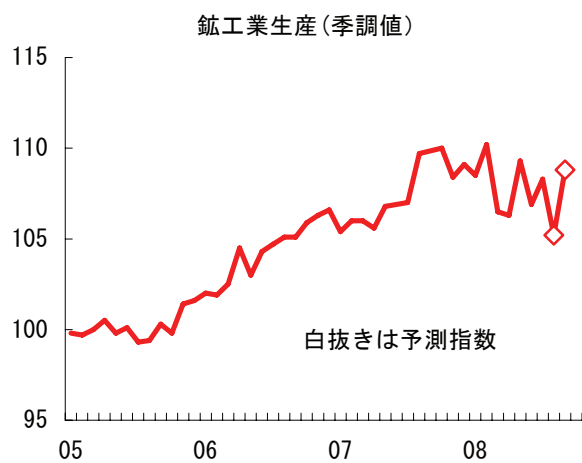
図表 2



図表 3



図表 4



図表 5



図表 6

日銀短観(2008年9月調査)の予測値

		業況判断DI			
		大企業		中小企業	
		製造業	非製造業	製造業	非製造業
2006年	6月調査	21	20	7	-6
	9月調査	24	20	6	-8
	12月調査	25	22	12	-4
2007年	3月調査	23	22	8	-6
	6月調査	23	22	6	-7
	9月調査	23	20	1	-10
2008年	12月調査	19	16	2	-12
	3月調査	11	12	-6	-15
	6月調査	5	10	-10	-20
見通し	9月調査	0	7	-15	-25
	先行き	-2	5	-20	-31

注：実績は日本銀行「短期経済観測調査」

本資料は情報提供を目的として作成されたものであり、投資勧誘を目的としたものではありません。作成時点で、第一生命経済研究所経済調査部が信ずるに足ると判断した情報に基づき作成していますが、その正確性、完全性に対する責任は負いません。見通しは予告なく変更されることがあります。また、記載された内容は、第一生命ないしはその関連会社の投資方針と常に整合的であるとは限りません。

10月の経済指標公表スケジュール

月曜日	火曜日	水曜日	木曜日	金曜日
9/29 8月商業販売統計(8:50) 西村日銀副総裁講演  (米)8月個人所得・消費 (米)8月PCEデフレーター	30 8月労働力調査(8:30) 8月家計調査(8:30) 8月一般職業紹介状況(8:30) 8月鉱工業指数(8:50) 8月住宅着工統計(14:00)  (米)9月シカゴPMI (米)9月CB消費者信頼感指数 (欧)9月消費者物価(速)  (韓)8月鉱工業生産 (タイ)8月貿易統計 (タイ)8月製造業生産	10/1 9月日銀短観(8:50) 8月毎月勤労統計(10:30) 9月自動車販売(14:00) 9月軽自動車販売(14:00)  (米)9月自動車販売 (米)9月ISM製造業指数 (米)8月建設支出 (米)9月ネット求人広告指数 (欧)9月製造業PMI(確)  (韓)9月貿易統計 (韓)9月消費者物価 (タイ)9月消費者物価 (印)9月貿易統計	2 9月短観業種別計数及び調査 全容(8:50) 9月マネタリーベース(8:50) 10年利付国債  (米)8月製造業受注 (欧)8月生産者物価 (欧)ECB理事会  (豪)8月貿易統計	3 8月家計消費状況調査(14:00)  (米)9月雇用統計 (米)9月ISM非製造業指数 (欧)8月小売売上高  (インドネシア)9月消費者物価 (インドネシア)8月貿易統計
6 金融政策決定会合(～7日)  (欧)9月サービス業PMI(確)  (シンガポール)7-9月期GDP(予) (タイ)9月消費者物価	7 8月景気動向指数(14:00) 日銀総裁定例記者会見(15:30)  (豪)金融政策委員会 (タイ)9月貿易統計	8 10月金融経済月報(14:00) 9月景気ウォッチャー調査 (14:00) 10年物価連動国債  (米)8月消費者信用残高 (米)8月中古住宅販売保留 (欧)4-6月期実質GDP成長率 (確) (独)8月鉱工業生産  (マレーシア)8月貿易統計 (インドネシア)金融政策委員会 (タイ)金融政策委員会	9 8月機械受注統計(8:50) 8月特定サービス産業動態統計調査(13:30)  (米)8月卸売在庫 (英)BOE金融政策決定会合  (韓)金融政策委員会 (フィリピン)金融政策委員会	10 9月マネーストック(8:50) 9月貸出・資金吸収(8:50) 金融政策決定会合議事要旨(9月16・17・18日分)(8:50)  (米)8月貿易収支 (米)9月輸入物価  (フィリピン)8月貿易統計 (マレーシア)8月鉱工業生産 ※(カザフスタン)9月鉱工業生産
13	14 9月企業物価(8:50) 9月消費動向調査(14:00) ※10月月例経済報告  (欧)8月鉱工業生産  (中)9月貿易統計	15 8月国際収支(8:50) 8月鉱工業指数・確(13:30) 8月商業販売統計・確(13:30)  (米)9月財政収支 (米)9月生産者物価 (米)9月小売売上高 (米)10月NY連銀製造業指数 (米)8月企業在庫 (欧)9月消費者物価(確) (独)9月消費者物価(確)  (韓)9月雇用統計	16 10月ロイター短観(8:30) 9月投入・産出物価指数(8:50) 5年利付国債  (米)ページブック (米)9月消費者物価 (米)8月対米証券投資 (米)9月鉱工業生産 (米)10月フィア連銀指数	17 8月第3次産業活動指数(8:50) 8月毎月勤労統計・確(10:30) 8月建設総合統計(14:00)  (米)10月NAHB住宅市場指数 (米)9月住宅着工件数 (米)9月建設許可件数 (米)10月ミカン大消費者センサ (速)  (シンガポール)9月貿易統計
20 8月景気動向指数改訂(14:00) 9月コンビニエンスストア統計(16:00) ※9月チェーンストア販売統計 (14:00)  (米)9月景気先行指標 ※(欧)製造業PMI(速)  (スリランカ)金融政策委員会 (香港)9月雇用統計 ※(ベトナム)10月消費者物価	21 ※9月全国百貨店売上高 (14:30) 30年利付国債  (中)7-9月期GDP (中)9月消費者物価 (中)9月生産者物価 (中)9月鉱工業生産 (中)9月小売売上高 (中)9月固定資産投資 (ニュージールランド)7-9月消費者物価 ※(タイ)9月貿易統計	22 8月全産業活動指数(8:50) ※10月主要銀行貸出アンケート調査(8:50)  (豪)7-9月消費者物価	23 ※9月貿易統計(8:50)  (ニュージールランド)金融政策委員会 (シンガポール)9月消費者物価 (台湾)9月鉱工業生産 (香港)9月消費者物価 ※(韓)7-9月実質GDP	24 (米)9月中古住宅販売件数  (シンガポール)9月鉱工業生産 (印)金融政策委員会 (マレーシア)金融政策委員会
27 9月企業向けサービス価格指数 (8:50)  (米)9月新築住宅販売件数 ※(独)10月消費者物価(速)  (香港)9月貿易統計 ※(ベトナム)10月貿易統計	28 9月商業販売統計(8:50) 20年利付国債  (米)10月CB消費者信頼感指数	29 9月鉱工業指数(8:50)  (米)9月耐久財受注 (米)FOMC	30 2年利付国債  (米)7-9月期実質GDP成長率 (速)  (ニュージールランド)9月貿易統計	31 9月消費者物価・全(8:30) 10月消費者物価・都(8:30) 9月労働力調査(8:30) 9月一般職業紹介状況(8:30) 9月家計調査(8:30) 9月住宅着工統計(14:00) 10月日銀展望レポート(15:00) 日銀総裁定例記者会見(15:30) 金融政策決定会合  (米)9月個人所得・消費 (米)9月PCEデフレーター (米)10月シカゴPMI (米)10月ミカン大消費者センサ (確) (欧)10月消費者物価(速)

(※)印は期日が未定のもの

本資料は情報提供を目的として作成されたものであり、投資勧誘を目的としたものではありません。作成時点で、第一生命経済研究所経済調査部が信ずるに足ると判断した情報に基づき作成していますが、その正確性、完全性に対する責任は負いません。見直しは予告なく変更されることがあります。また、記載された内容は、第一生命ないしはその関連会社の投資方針と常に整合的であるとは限りません。

11月の経済指標公表スケジュール

月曜日	火曜日	水曜日	木曜日	金曜日
11/3 (米)10月自動車販売 (米)10月ISM製造業指数 (米)9月建設支出 (米)10月ネット求人広告指数 (欧)10月製造業PMI(確)  (豪)9月小売売上高 (韓)10月貿易統計 (韓)10月消費者物価 (インドネシア)10月消費茶物価 (インドネシア)9月貿易統計 (タイ)10月消費者物価 (印)9月貿易統計	4 9月毎月勤労統計(10:30) 10月自動車販売(14:00) 10月軽自動車販売(14:00) 9月家計消費状況調査(14:00)  (欧)9月生産者物価  (豪)金融政策委員会 (香港)9月小売売上高	5 10月マネタリーベース(8:50) 10年利付国債  (米)9月製造業受注 (米)10月ISM非製造業指数 (欧)10月サービス業PMI(確) (欧)9月小売売上高  (豪)9月貿易統計 (韓)9月小売売上高 (フィリピン)10月消費者物価 (マレーシア)9月貿易統計 (台湾)10月消費者物価	6 金融政策決定会合議事要旨(10月6・7日分)(8:50) 9月景気動向指数(14:00)  (欧)ECB理事会 (英)BOE金融政策決定会合  (ニュージーランド)7-9月雇用統計 (豪)10月雇用統計 (インドネシア)金融政策委員会	7 40年利付国債  (米)10月雇用統計 (米)9月中古住宅販売保留 (米)9月卸売在庫 (米)9月消費者信用残高 (独)9月鉱工業生産  (韓)金融政策委員会 (台湾)10月貿易統計
10 9月機械受注統計(8:50)  (中)10月生産者物価	11 10月マネーストック(8:50) 10月貸出・資金吸収(8:50) 9月特定サービス産業動態統計調査(13:30) 10月景気ウォッチャー調査 5年利付国債  (中)10月消費者物価 (中)10月貿易統計 (マレーシア)9月鉱工業生産	12 10月消費動向調査(14:00)  (欧)9月鉱工業生産  (中)10月小売売上高 (フィリピン)9月貿易統計 (韓)10月雇用統計 (印)9月鉱工業生産	13 9月国際収支(8:50) 10月企業物価(8:50) 9月鉱工業指数・確(13:30) 9月商業販売統計・確(13:30) 15年変動利付国債  (米)9月貿易収支 (米)10月財政収支 (仏)10月消費者物価  (中)10月鉱工業生産 (ニュージーランド)9月小売売上高	14 (米)10月輸入物価 (米)10月小売売上高 (米)11月シカゴ大消費者センチメント (速) (米)9月企業在庫 (欧)10月消費者物価(確) (独)10月消費者物価(確)  (中)10月固定資産投資 ※(インドネシア)7-9月実質GDP ※(シンガポール)9月小売売上高 (香港)7-9月実質GDP
17 9月第3次産業活動指数(8:50) 10月投入・産出物価指数(8:50) 9月毎月勤労統計・確(10:30) 9月建設総合統計(14:00) ※10月チェーンストア販売統計(14:00) ※11月月例経済報告  (米)11月NY連銀製造業指数 (米)10月鉱工業生産  ※(シンガポール)7-9月実質GDP (シンガポール)10月貿易統計	18 ※7-9月期GDP1次速報(8:50) 9月景気動向指数改訂(14:00) ※10月全国百貨店売上高(14:30)  (米)10月生産者物価 (米)9月対米証券投資 (米)11月NAHB住宅市場指数  (香港)10月雇用統計 ※(台湾)7-9月実質GDP	19 9月全産業活動指数(8:50)  (米)10月消費者物価 (米)10月住宅着工件数 (米)10月建設許可件数	20 ※10月貿易統計(8:50) ※08年9月末市街地価格指数(10:00) 10月コンビニエンスストア統計(16:00) 金融政策決定会合(~21日) 20年利付国債  (米)11月フィラ連銀指数 (米)10月景気先行指標 ※(欧)11月製造業PMI(確)  (フィリピン)金融政策委員会 (香港)10月消費者物価	21 日銀総裁定例記者会見(15:30)  ※(タイ)10月貿易統計
24 (米)10月中古住宅販売件数 ※(独)11月消費者物価(速)  (タイ)7-9月実質GDP (シンガポール)10月消費者物価 (台湾)10月雇用統計 (台湾)10月鉱工業生産 (マレーシア)金融政策委員会 ※(マレーシア)7-8月実質GDP	25 10月企業向けサービス価格指数(8:50) 11月金融経済月報(15:00)  (米)7-9月期実質GDP成長率(改) (米)11月CB消費者信頼感指数	26 (米)10月個人所得・消費 (米)10月PCEデフレーター (米)11月シカゴPMI (米)11月シカゴ大消費者センチメント(確) (米)10月新築住宅販売件数	27 金融政策決定会合議事要旨(10月31日分)(8:50) 2年利付国債  (ニュージーランド)10月貿易統計 (香港)10月貿易統計	28 10月消費者物価・全(8:30) 11月消費者物価・都(8:30) 10月労働力調査(8:30) 10月一般職業紹介状況(8:30) 10月家計調査(8:30) 10月鉱工業指数(8:50) 10月商業販売統計(8:50) 10月住宅着工統計(14:00)  (欧)11月消費者物価(速)  (韓)10月鉱工業生産

(※)印は期日が未定のもの

本資料は情報提供を目的として作成されたものであり、投資勧誘を目的としたものではありません。作成時点で、第一生命経済研究所経済調査部が信ずるに足ると判断した情報に基づき作成していますが、その正確性、完全性に対する責任は負いません。見直しは予告なく変更されることがあります。また、記載された内容は、第一生命ないしはその関連会社の投資方針と常に整合的であるとは限りません。