

Economic Indicators

定例経済指標レポート

テーマ：国際収支（2006年2月）

発表日：2006年4月12日（水）

～所得収支の黒字額は過去最高の1兆3,340億円～

第一生命経済研究所 経済調査部

担当 エコノミスト 徳永香奈

TEL: 03-5221-4549(DI)

E.mail: tokunaga@dlri.dai-ichi-life.co.jp

| | | 原数値 経常収支 | | | | 季調値 経常収支 | | | |
|----|---------|-------------|--------|--------|------|-------------|--------|--------|--------|
| | | 貿易・サービス収支 | | 所得収支 | | 貿易・サービス収支 | | 所得収支 | |
| | | 貿易収支 | | | | 貿易収支 | | | |
| | | 前年比 | 前年比 | 前年比 | 前年比 | 前期比 | 前期比 | 前期比 | 前期比 |
| 04 | 1-3月期 | 43.2 | 82.9 | 42.3 | 9.9 | 9.5 | 8.6 | 2.8 | 6.7 |
| | 4-6月期 | 20.3 | 25.3 | 32.8 | 13.1 | 0.6 | ▲ 4.4 | ▲ 0.4 | 8.2 |
| | 7-9月期 | 6.7 | 10.7 | 10.5 | 3.7 | ▲ 2.2 | ▲ 2.4 | ▲ 5.5 | 0.6 |
| | 10-12月期 | 6.4 | ▲ 7.2 | ▲ 9.3 | 25.6 | ▲ 3.5 | ▲ 12.1 | ▲ 9.7 | 5.9 |
| 05 | 1-3月期 | ▲ 8.1 | ▲ 23.0 | ▲ 21.4 | 14.5 | 0.0 | 4.9 | 2.8 | ▲ 0.2 |
| | 4-6月期 | ▲ 9.8 | ▲ 30.4 | ▲ 29.7 | 18.4 | ▲ 4.6 | ▲ 29.1 | ▲ 24.4 | 14.5 |
| | 7-9月期 | ▲ 1.5 | ▲ 35.2 | ▲ 31.7 | 28.5 | 3.0 | ▲ 5.1 | ▲ 6.6 | 4.9 |
| | 10-12月期 | 13.6 | ▲ 8.2 | ▲ 18.6 | 30.1 | 20.6 | 32.2 | 10.6 | 11.2 |
| 05 | 2月 | ▲ 3.3 | ▲ 17.4 | ▲ 20.6 | 18.6 | 5.0 | ▲ 5.0 | ▲ 11.1 | 1.7 |
| | 3月 | ▲ 2.1 | ▲ 6.7 | ▲ 9.8 | 12.4 | ▲ 17.1 | ▲ 11.5 | ▲ 5.3 | ▲ 13.4 |
| | 4月 | 3.9 | ▲ 2.4 | ▲ 7.1 | 15.2 | 1.9 | ▲ 31.1 | ▲ 20.0 | 28.1 |
| | 5月 | ▲ 18.6 | ▲ 63.5 | ▲ 60.8 | 27.6 | 1.5 | 7.9 | ▲ 7.8 | ▲ 3.2 |
| | 6月 | ▲ 14.6 | ▲ 22.4 | ▲ 24.4 | 3.5 | 10.7 | 23.7 | 23.6 | 0.7 |
| | 7月 | 3.2 | ▲ 20.2 | ▲ 21.8 | 24.2 | ▲ 6.2 | ▲ 19.2 | ▲ 14.5 | 2.0 |
| | 8月 | ▲ 16.1 | ▲ 93.3 | ▲ 69.4 | 28.1 | 0.2 | 0.9 | ▲ 2.2 | 1.7 |
| | 9月 | 6.1 | ▲ 19.3 | ▲ 20.8 | 33.7 | 6.1 | ▲ 1.2 | ▲ 2.5 | 7.1 |
| | 10月 | 7.3 | ▲ 20.8 | ▲ 29.7 | 45.7 | 6.5 | 18.0 | ▲ 5.1 | 3.6 |
| | 11月 | 17.3 | 16.7 | ▲ 0.8 | 11.4 | ▲ 3.1 | 7.4 | 26.7 | ▲ 10.6 |
| | 12月 | 16.1 | ▲ 9.9 | ▲ 16.8 | 39.6 | 33.7 | 21.3 | 3.9 | 30.4 |
| | 06 | 1月 | ▲ 7.5 | 赤字 | 赤字 | 33.6 | ▲ 29.0 | ▲ 41.1 | ▲ 31.0 |
| 2月 | | 6.2 | ▲ 13.1 | ▲ 10.9 | 29.7 | 12.1 | 42.6 | 49.0 | ▲ 1.8 |

(出所)財務省「国際収支状況」

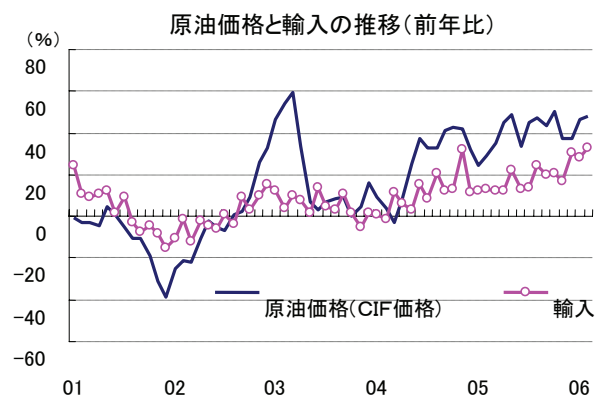
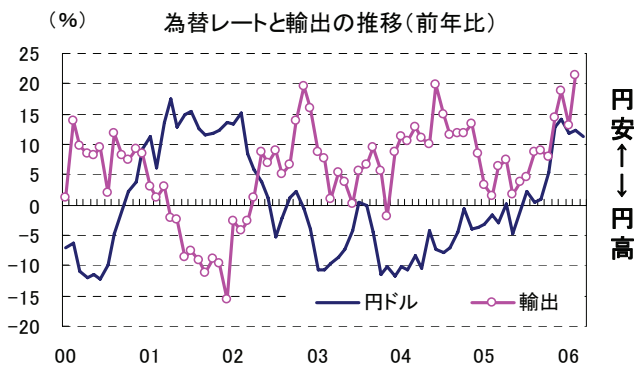
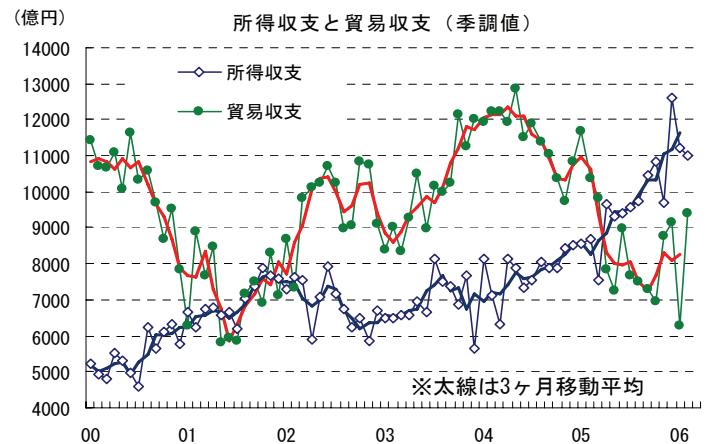
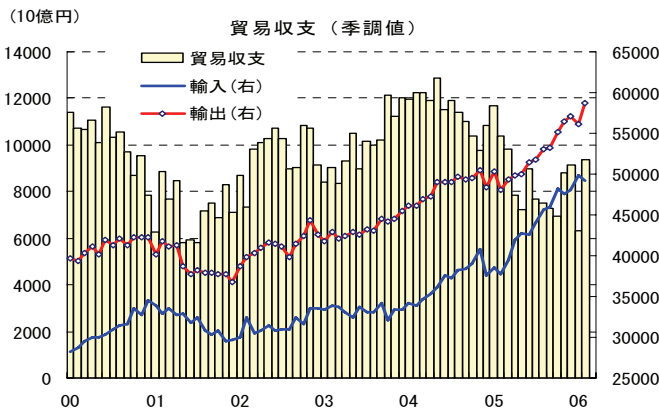
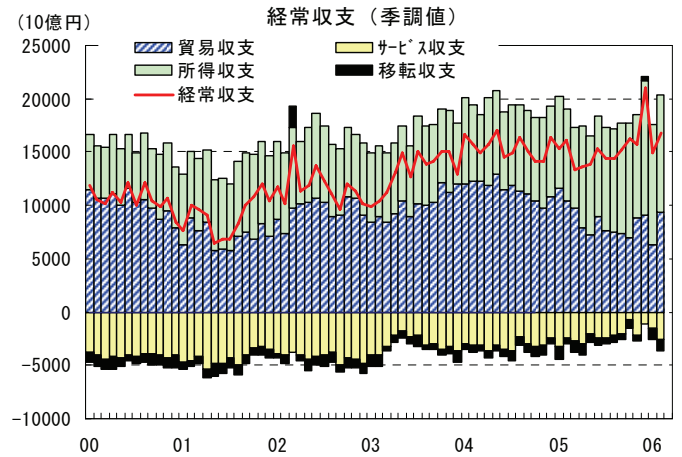
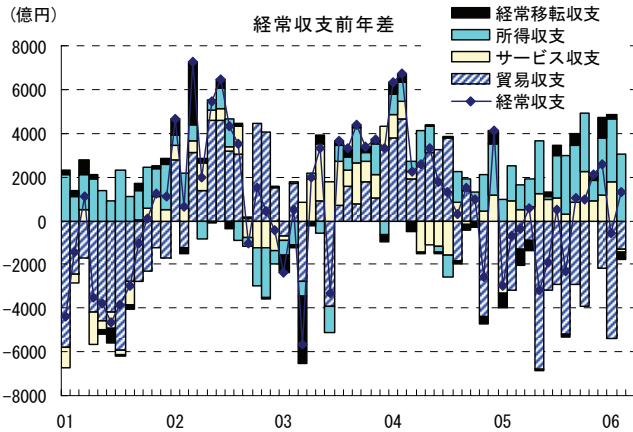
○ 貿易収支の改善により、経常収支は2ヶ月ぶりの前年比プラス

2月の経常黒字額は22,087億円（原数値）、前年比+6.2%と、ほぼ事前の市場コンセンサス（22,173億円、前年比+6.6%）通りの結果であった。原油価格の高止まりの影響から輸入金額が前年比+33.2%と大きく増加したことを受けて貿易黒字額が前年比▲10.9%となった。また、サービス収支は建設や保険など「その他サービス」の黒字縮小により、赤字幅が13ヶ月ぶりに拡大し1,454億円の赤字となった。一方、所得収支の黒字は前年比+29.7%と増加し、過去最高額の1兆3,340億円となった。所得収支の黒字が大幅増となったため、経常黒字は2ヶ月ぶりに前年比プラスとなった。

貿易収支については、1月に輸入金額の増加から5年ぶりに貿易赤字に転じていたが、今月は中国を中心としたアジア向けの伸びが著しく、輸出金額が同+21.5%増と強かったため、再び10,909億円（原数値）の黒字となった。貿易黒字は、原油価格上昇による輸入金額増加によってしばらくは押し下げられる形が続くとみられるが、アジアや米国などの海外経済の好調さを背景に輸出の回復は鮮明になってきている。また、為替レートについても05年11月以降、前年比でみて10%程度の円安基調で推移しており、輸出をとりまく環境は良好である。原油価格がさらに上昇していくことがなければ、貿易黒字も徐々に持ち直してこよう。

所得収支については、①海外子会社の業績好調等を背景に直接投資収益の受取額の増加が続いていること

や、②保有外国証券の残高累増、金利上昇による利子の受け取り増加を背景に、証券投資収益が増加していることなどにより、黒字額の拡大傾向が著しい。2月は米国債の利払い月であることから、利子の受け取りが増加しやすいことや、円安傾向も所得収支の黒字の増加に寄与したものと思われる。先行きについても、所得収支の増加が貿易収支の減少をカバーすることによって経常黒字を下支えする構図が続こう。



本資料は情報提供を目的として作成されたものであり、投資勧誘を目的としたものではありません。作成時点で、第一生命経済研究所経済調査部が信ずるに足ると判断した情報に基づき作成していますが、その正確性、完全性に対する責任は負いません。見直しは予告なく変更されることがあります。また、記載された内容は、第一生命ないしはその関連会社の投資方針と常に整合的であるとは限りません。